



REPUBLIKA E SHQIPËRISË
MINISTRIA E FINANCAVE DHE EKONOMISË
DREJTORIA E PËRGJITHSHME E BUXHETIT
DREJTORIA E FINANCAVE VENDORE

**RAPORT MBI STATUSIN E
VËSHTIRËSIVE FINANCIARE
TË NJËSIVE TË VETËQEVERISJES VENDORE
VITI 2020**

Përmbajtja

Përmbledhje e Gjetjeve Kryesore	3
I. Hyrje.....	3
II. Metodologjia dhe Mbledhja e të Dhënave	8
III. Analiza mbi Treguesit e Përgjithshëm të Detyrimeve të Prapambetura të Bashkive.....	8
V. Analiza e Detajuar mbi Treguesit e Detyrimeve të Prapambetura për Secilën Bashki	22
Bashkia Belsh.....	22
Bashkia Berat.....	23
Bashkia Bulqizë.....	25
Bashkia Cërrik.....	27
Bashkia Delvinë	29
Bashkia Devoll	31
Bashkia Dibër.....	32
Bashkia Dimal	33
Bashkia Divjakë.....	35
Bashkia Dropull	37
Bashkia Durrës.....	38
Bashkia Elbasan	39
Bashkia Fier	41
Bashkia Finiq.....	42
Bashkia Fushë Arrëz	43
Bashkia Gjirokastër.....	45
Bashkia Gramsh.....	47
Bashkia Has	49
Bashkia Himarë.....	51
Bashkia Kamëz.....	52
Bashkia Kavajë.....	54
Bashkia Këlcyrë.....	55
Bashkia Klos.....	57
Bashkia Kolonjë	59
Bashkia Korçë	60
Bashkia Krujë.....	62
Bashkia Kuçovë.....	64
Bashkia Kukës	66
Bashkia Kurbini.....	68
Bashkia Lezhë	70
Bashkia Libohovë.....	72
Bashkia Librazhd.....	74

Bashkia Lushnjë.....	76
Bashkia Malësi e Madhe.....	78
Bashkia Maliq	80
Bashkia Mallakastër	82
Bashkia Mat.....	84
Bashkia Memaliaj	86
Bashkia Mirditë	88
Bashkia Patos	90
Bashkia Peqin	91
Bashkia Përmet	93
Bashkia Pogradec	95
Bashkia Poliçan.....	97
Bashkia Prrenjas	99
Bashkia Pukë	101
Bashkia Roskovec	103
Bashkia Sarandë	105
Bashkia Selenicë	107
Bashkia Shijak.....	109
Bashkia Skrapar	110
Bashkia Shkodër	112
Bashkia Tepelenë	114
Bashkia Tiranë	116
Bashkia Tropojë.....	118
Bashkia Vau i Dejës.....	120
Bashkia Vlorë.....	122
Bashkia Vorë.....	124
VI. Konkluzione.....	126

Ky raport është përgatitur me mbështetjen e projektit 'Financat Lokale' nga Sekretariati Zviceran i Shtetit për Çështje Ekonomike SECO

FINANCATLOKALE | Forcimi i Menaxhimit
LOCALFINANCES | të Financave Publike
 të Qeverisjes Vendore



Schweizerische Eidgenossenschaft
 Confédération suisse
 Confederazione Svizzera
 Confederaziun svizra

Sekretariati Zviceran i Shtetit për Çështje Ekonomike, SECO

Përmbledhje e Gjetjeve Kryesore

Raporti i konsoliduar është përgatitur nga Drejtoria e Financave Vendore në Ministrinë e Financave dhe Ekonomisë me mbështetjen e ekipit e projektit “Financat Lokale”¹, mbi bazën e të dhënave të raportuara nga bashkitë e vendit dhe në funksion të qëllimit zbatimit të udhëzimit nr. 27, datë 27.9.2019 “Për procedurat për menaxhimin e vështirësive financiare për njësitë e qeverisjes vendore” (neni 2/i) për implementimin e një sistemi monitorimi për të identifikuar njësitë e vetëqeverisjes vendore të cilat përballen me probleme financiare, vështirësi financiare, vështirësi serioze financiare apo paaftësi paguese. Të dhënat pasqyrojnë detyrimet për 58 bashki, ku mungojnë bashkitë e Konispolit, Pustecit dhe Rrogozhinës.

Viti 2020 duhet të konsiderohet një vit i veçantë dhe i jashtëzakonshëm, duke pasur parasysh dëmtimin që shkaktoi tërmeti i fundvitit 2019 dhe situata pandemike COVID 19 mbi proceset e menaxhimit të financave vendore në Shqipëri. Si i tillë viti 2020 nuk rekomandohet të merret si bazë krahasimi kur trajtohen trendet e performancës financiare të NJVQV-ve në vite. Në kushtet e burimeve të limituara financiare, bashkitë u detyruan të shkurtojnë shpenzimet vendore të rialokonin fondet duke u përpjekur nga njëra anë të mbajnë vetëm shërbimet jetike për komunitetin dhe, nga ana tjetër, të mbajnë nën kontroll riskun e krijimit/rritjes së detyrimeve të prapambetura. Këto emergjenca të papritura dhe me mjaft ndikim rezultuan në "progres të ngecur" për shumë bashki (dhe regresion, për disa). Megjithatë kjo përvojë ka ndihmuar bashkitë duke rritur ndërgjegjësimin dhe kapacitetin për t'iu përgjigjur krizës aktuale, por edhe për t'u përgatitur për kriza të ardhshme.

Stoku i detyrimeve të prapambetura deri në fund të dhjetorit 2020 për njësitë e qeverisjes vendore (sipas Sistemit Informatik Financiar të Qeverisë) është 7 miliardë lekë (6,895,013,355 lekë), i cili përbën 49% të totalit të detyrimeve financiare të qeverisjes së përgjithshme (14,064,627,507.98 lekë²). Sic mund të shihet kjo është një shifër e konsiderueshme që ka një ndikim të drejtpërdrejtë në situatën fiskale të qeverisjes së përgjithshme. Që këtej rrjedh: (i) rëndësia që menaxhimi i lartë i bashkive duhet t'i kushtojë menaxhimit të borxhit të prapambetuar dhe kujdesit në marrjen përsipër të angazhimeve të reja, si dhe (ii) domosdoshmëria e monitorimit të ngushtë deri në kontroll direkt të angazhimeve publike që duhet të ushtrojë Ministria e Financave dhe Ekonomisë në bashkitë që rezultojnë me vështirësi financiare deri në paaftësi paguese.

Statusi i Bashkive në fund të vitit 2020 (vetëvlerësimi i bashkive)

Nr. i Bashkive	% e detyrimeve të prapambetura ndaj totalit të shpenzimeve vjetore të miratuara 2020	Situata Financiare e fundvitit 2020
37 Bashki	Nga 0 deri 15 %	Pa probleme financiare
11 Bashki	Nga 16% deri 25%	Me probleme financiare
10 Bashki	Nga 26% deri 70%	Në vështirësi financiare

¹ Projekti “Financat Lokale” financohet nga Sekretariati Zviceran i Shtetit për Çështje Ekonomike, SECO

² Sipas të dhënave zyrtare të Ministrisë së Financave dhe Ekonomisë “Detyrimet-e-Prapambetura-Dhjetor-2020-sipas-institucioneve-perfundimtare”

Vlerësime dhe Problematika

Ministria e Financave dhe Ekonomisë vlerëson performancën financiare të 37 bashkive të vendit që kanë mundur të mbajnë në nivel të ulët stokun e detyrimeve të prapambetura, pavarësisht vështirësive financiare të vitit 2020. Vlen të përmendim në mënyrë të veçantë bashkitë Shkodër, Dropull dhe Patos që figurojnë me 0% detyrime financiare të prapambetura dhe 18 bashkitë: Tiranë, Durrës, Fier, Elbasan, Gjirokastrë, Maliq, Shijak, Gramsh, Mallakastër, Vau i Dejës, Prrenjas, Kolonjë, Fushë-Arrëz, Mat, Përmet, Bulqizë, Krujë, Libohovë që figurojnë me 1 deri 6 % të detyrimeve financiare të prapambetura ndaj shpenzimeve të miratuara.

Pavarësisht krizës pandemike, ka një reduktim në vlerë absolute të totalit të detyrimeve financiare të prapambetura në nivel vendor në krahasim me 2019. 38 bashki kanë reduktuar stokun e detyrimeve të prapambetura gjatë vitit 2020. Bashkia e Kavajës me vështirësi serioze financiare, apo bashkitë me vështirësi financiare si Dimal, Kukës kanë bërë përpjekje të konsiderueshme për përmirësim të statusit të vështirësisë financiare gjatë 2020 (kjo referuar shpenzimeve vjetore të miratuara). Nisur nga kriteri i udhëzimit të MFE që llogarit nivelin e situatës financiare në referencë me shpenzimet vjetore të planifikuara, Bashkia e Vorës ka një stok të detyrimeve të prapambetura në nivelin e 75% të shpenzimeve të miratuara dhe Bashkia e Kavajës në nivelin e 70% të shpenzimeve të miratuara duke shënuar një status me vështirësi financiare. Dhjetë bashki kanë vështirësi financiare (Roskovec, Lezhë, Tepelenë, Këlcyrë, Belsh, Pogradec, Kuçovë, Poliçan, Kavajë, Vorë), 11 bashki (Kamëz, Divjakë, Klos, Cërrik, Selenicë, Finiq, Tropojë, Delvinë, Kukës, Dimal e Dibër) kanë probleme financiare, ndërsa 37 bashki të tjera kanë situatë financiare të normalizuar. Vihet re se bashkitë që demonstrojnë probleme financiare apo janë në vështirësi financiare janë më së shumti bashkitë me shpenzime të planifikuara për frymë për vitin 2020 nën mesataren prej 20,130 lekë për banorë.

Ndërkohë, 20 bashki kanë pësuar rritje të stokut të detyrimeve gjatë vitit 2020. Situata financiare është përkeqësuar për bashkitë e Lezhës dhe e Roskovecit duke u klasifikuar si bashki në vështirësi financiare në fund të vitit 2020, ndërsa bashkia e Divjakës klasifikohet për herë të parë si një bashki me probleme financiare.

Vecanërisht, statusi i vështirësisë financiare është përkeqësuar shumë për 5 bashki, nga bashki pa probleme financiare në bashki me probleme financiare (Delvina) dhe në vështirësi financiare (Kuçovë, Belsh, Këlcyrë). Vecanërisht, Bashkia e Vorës, nga një bashki pa probleme financiare në 2019, klasifikohet si një bashki në vështirësi financiare në 2020 me një tregues 75%, shumë pranë statusit të vështirësisë serioze financiare.

Në 21 bashkitë me probleme apo vështirësi financiare, 25.89% e detyrimeve janë të natyrës së shpenzimeve korrente, 61.73% të natyrës së shpenzimeve kapitale, 11.78% të natyrës nga vendimet gjyqësore dhe 0.82% hua afatgjatë. Në dallim nga viti 2019, vihet re një reduktim i detyrimeve të natyrës së shpenzimeve korrente dhe një rritje të detyrimeve shpenzime kapitale.

Të gjitha bashkitë me detyrime mbi 15% ndaj shpenzimeve të miratuara kanë më shumë detyrime të natyrës së shpenzimeve kapitale. Bëjnë përjashtim:

- a. Bashkia e Kavajës, Tepelenës dhe Finiqit, ku pjesa më e madhe e detyrimeve është e natyrës së shpenzimeve korrente, respektivisht 72.67%, 70.43% dhe 55.32%.
- b. Bashkia e Pogradecit, Dibër dhe e Lezhës, ku pjesa më e madhe e detyrimeve është e natyrës së vendimeve gjyqësore, respektivisht 65.27%, 57.03% dhe 38.09%.

Ndërkohë që Lezha është e vetmja bashki me detyrime të natyrës së huasë afatgjatë me 9.08% të totalit të detyrimeve të saj.

Raporti i detyrimeve të prapambetura përkundrejt shpenzimeve faktike të vitit 2020 është përkeqësuar për një numër të konsiderueshëm bashkish. Situata në bashkinë e Vorës është shumë më serioze ku detyrimet e prapambetura shënojnë 204% të shpenzimeve faktike në vitin 2020, pasi buxheti për vitin 2020 është realizuar vetëm në masën 36.6%. Po kështu treguesi detyrimeve të prapambetura përkeqësohet për bashkinë e Kavajës me tregues mbi 100% dhe për bashkinë e Roskovecit, Poliçanit me tregues mbi 50%.

Në kushtet kur mesatarisht buxheti nga bashkitë realizohet në masën prej 73.53% dhe 28 bashki kanë një tregues të realizimit të buxhetit nën mesatare, krijimi i angazhimeve të reja financiare duhet të vlerësohet me kujdes nga bashkitë.

Konkluzione

Ministria e Financave dhe Ekonomisë mund të përcaktojë qendrimin e saj sipas përgjegjësive që i jep ligji, të miratojë politika mbështetëse për secilën nga bashkitë me probleme financiare, apo të parashtrojë rekomandime të dedikuara lidhur me mundësinë e uljes së nivelit të detyrimeve të prapambetura nëpërmjet përmirësimit të menaxhimit financiar, vetëm nëse bashkitë dërgojnë raporte të plota (jo vetëm tabelare apo të pjesshme) me analizë të thelluar të riskut mbi:

- a) shkaqet që cojnë në akumulimin e detyrimeve financiare të prapambetura për bashkinë.
- b) reagimin/vendimet e menaxhimit të lartë (Kryetari, Keshilli Bashkiak), gjatë periudhës së raportimit, për parandalimin apo trajtimin e riskut të krijimit/shtimit të detyrimeve të prapambetura me qëllim mos rëndimin e situatës financiare të bashkisë.
- c) vështirësitë që ka hasur bashkia për shlyerjen e detyrimeve financiare të prapambetura.
- d) masat e mëtejshme të planifikuara për menaxhimin e riskut në të ardhmen, emërtuar në udhëzim si plani i shlyerjes së detyrimeve financiare të prapambetura. Theksojmë që nuk përfshihet thjesht shlyerja e detyrimeve në vlerë cdo vit, por edhe masat përkatëse që cojnë në vlerën e përlogaritur për shlyerje.

Për sa më lart rekomandohet që:

- **krijimi i angazhimeve të reja financiare duhet të vlerësohet me kujdes nga bashkitë**, në kushtet kur mesatarisht buxheti nga bashkitë realizohet në masën prej 73.53% dhe 28 bashki kanë një tregues të realizimit të buxhetit nën mesatare;
- **të gjitha bashkitë e vendit të miratojnë deri në fund të vitit 2021 planin e detajuar të menaxhimit të riskut të krijimit/shtimit të detyrimeve të prapambetura dhe të raportojnë mbi bazën e këtij plani sipas kërkesave të listuara më sipër.** Strukturat e Finances dhe/ose të Auditimit të Brendshëm të bashkive të kryejnë dhe njëherë vlerësimin/verifikimin e detyrimeve financiare të prapambetura në kontabilitet mbi bazën e kritereve të njohjes së borxhit sipas Ligjit Nr. 48/2014 “Për pagesat e vonuara në detyrimet kontraktore e tregtare”;
- **Ministria e Financave rekomandon të vazhdojnë të mbajnë nën kontroll riskun e krijimit/shtimit të detyrimeve financiare të prapambetura, vecanësisht për 37 bashkitë e vendit të listuara në grafikun nr. 1 të këtij raporti me një nivel të detyrimeve financiare të prapambetura deri në 15% të shpenzimeve të miratuara vjetore,**

Ministria e Financave dhe Ekonomisë gjatë periudhës në vijim do t'i kushtojë një vëmendje të vecantë:

1. përqindjes që zë stoku i detyrimeve të prapambetura ndaj shpenzimeve vjetore faktike të secilës bashki, e cila tregon shifrën reale të vështirësisë financiare, sidomos në rastet e diferencave të konsiderueshme midis buxhetit fillestar dhe buxhetit të rishikuar vjetor të bashkive të vendit;
2. ecurisë së shlyerjes së borxhit financiar të prapambetur nga njëra periudhë financiare në tjetrën, i cili tregon nivelin e reagimit të menaxhimit të lartë ndaj riskut dhe përmirësimin e menaxhimit financiar të bashkisë. Monitorimi do të jetë gjashtëmujor për 10 bashkitë me vështirësi financiare dhe një vjekar për 11 bashkitë me probleme financiare, të paraqitura sipas grafikut nr. 1 të këtij raporti.
3. kryerjes së një investigimi më të thelluar dhe monitorim i vazhdueshëm në bashkitë Vorë dhe Kavajë, të cilat kanë një përkeqësim të theksuar të situatës financiare.
4. shqyrtimit të mundësisë së mbështetjes në plan afatgjatë për bashkitë Dibër dhe Pogradec ku pjesa më e madhe e detyrimeve është e natyrës së vendimeve gjyqësore, respektivisht 57.03% dhe 65.27%.

Me qëllim e parashtrimin e rekomandimeve për një ulje të detyrimeve të prapambetura dhe për menaxhim më të mirë financiar, lind e domosdoshme zhvillimi i një dialogu me bashkitë dhe/ose ofrimi i asistencës që në vijim të mblidhet informacion përshkrimor dhe të identifikohen:

- vështirësitë që ata hasin për shlyerjen e detyrimeve;
- shkaqet që cojnë në akumulimin e detyrimeve të reja;
- vështirësitë që bashkitë hasin për hartimin e raporteve të monitorimit të detyrimeve të prapambetura.

I. Hyrje

Në mbështetje të neneve 57 dhe 59 të ligjit nr. 68, datë 17.04.2017 “Për financat e vetëqeverisjes vendore”, Ministri i Financave dhe Ekonomisë lëshoi Udhëzimin nr. 27, datë 27.9.2019 “Për procedurat për menaxhimin e vështirësive financiare për njësitë e qeverisjes vendore”. Sipas ligjit nr. 68, datë 27.04.2017, “Për financat e vetëqeverisjes vendore”, në tabelën nr. 1 pasqyrohen katër nivelet e ndryshme të rasteve të vështirësive financiare të njësisë së vetëqeverisjes vendore.

TABELA NR. 1 RASTET E NJËSIVE TË VETËQEVERISJES VENDORE ME VËSHHIRËSI FINANCIARE

Nr	Rastet	Kriteret e Klasifikimit
1	Probleme financiare (Neni 55)	(i) Detyrimet financiare të konstatuara dhe papaguara të NJVQV- së, ndaj palëve të treta përbëjnë 15 përqind të shpenzimeve vjetore të miratuara, në një muaj të caktuar; (ii) Detyrimet financiare të konstatuara dhe të papaguara të NJVQV- së, ndaj palëve të treta tejkalojnë 20 përqind të shpenzimeve vjetore të miratuara në muajn pasues.
2	Vështirësia financiare (Neni 56)	Njësia e vetëqeverisjes vendore konsiderohet në vështirësi financiare kur vonesat në likuidimin e detyrimeve financiare ndaj palëve të treta konstatohen edhe në muajin pasues të muajit kur tejkalon nivelin prej 20 përqind, dhe vlera e stokut rritet progresivisht mbi nivelin prej 25 për qind të shpenzimeve vjetore të miratuara.
3	Vështirësia serioze financiare (Neni 57)	Njësia e vetëqeverisjes vendore konsiderohet në vështirësi serioze financiare, kur borxhet afatgjata dhe detyrimet e papaguara ndaj palëve të treta përbëjnë mbi 80 për qind të shpenzimeve vjetore të miratuara.
4	Papaftësia paguese (Neni 59)	Kur njësia e vetëqeverisjes vendore nuk arrin të zbatojë planin e rehabilitimit financiar dhe / ose shuma e borxheve afatgjata të NJVQV-së dhe detyrimeve të papaguara ndaj palëve të treta është më e lartë se 130 për qind e shpenzimeve vjetore të miratuara.

Ky raport përgatitet në funksion të qëllimit të udhëzimit (neni 2/i) për implementimin e nje sistemi monitorimi për të identifikuar njësitë e vetëqeverisjes vendore të cilat përballen me probleme financiare, vështirësi financiare, vështirësi serioze financiare apo paaftesi paguese.

II. Metodologjia dhe Mbledhja e të Dhënave

Për hartimin e këtij raporti, Drejtoria e Financave Vendore ka mbledhur informacion nga Bashkitë sipas formës tabelare në Aneksin 1 dhe Aneksin 5 të Udhëzimit nr. 27, datë 27.9.2019 “Për procedurat për menaxhimin e vështirësive financiare për njësitë e qeverisjes vendore”.

Analizat në seksionin 4 për secilën bashki janë të bazuara në informacionin e dorëzuar nga bashkitë në shkurt 2020 për stokun e detyrimeve të prapambetura deri në Dhjetor 2020. Informacioni tabelor mundëson kryerjen e disa analizave analitike mbi strukturën e detyrimeve dhe planin e shlyerjes së stokut në tre vitet në vijim. Vlen të theksohet se informacioni nuk është dorëzuar nga tre bashki: Bashkia e Konispolit, Bashkia e Pustecit dhe Bashkia e Rogozhinës.

Raporti është përgatitur nga Drejtoria e Financave Vendore me mbështetjen e projektit të financuar nga Ambasada Zvicerane në Shqipëri, SECO për “Financat Lokale”.

III. Analiza mbi Treguesit e Përgjithshëm të Detyrimeve të Prapambetura të Bashkive

Stoku i detyrimeve të prapambetura deri në dhjetor 2020 për njësitë e vetëqeverisjes vendore-bashki (sipas Sistemit Informatik Financiar të Qeverisë) është rreth 7 miliardë lekë (6,895,013,355 lekë), prej 10.03% e totalit të shpenzimeve të miratuara nga secila bashki. Të dhënat pasqyrojnë detyrimet për 58 bashki, ku mungojnë bashkitë e Konispolit, Pustecit dhe Rogozhinës. Në krahasim me 2019, kemi një reduktim në vlerë absolute dhe një rënie të mesatares së treguesit të detyrimeve në përqindje të shpenzimeve të planifikuara për secilën bashki, nga 16% në 14.54% në vitin 2019.

Bashkia e Vorës ka një stok të detyrimeve të prapambetura në nivelin e 74.76% të shpenzimeve të miratuara, dhe Bashkia e Kavajës në nivelin e 69.74% të shpenzimeve të miratuara duke shënuar një status si njësi me vështirësi financiare bashkë me tetë bashki të tjera me përqindje nga 25%-47% (Tabela nr. 2). Njëmbëdhjetë bashki kanë probleme financiare, ndërsa të 37 njësitë e tjera nuk kanë probleme financiare. Përmendim veçanërisht një performancë të mirë të Bashkive të Shkodrës, Fierit, Elbasanit, Durrësit e Tiranës me stok njëshifror të detyrimeve të prapambetura përkundrejt shpenzimeve të miratuara.

TABELA NR. 2 STATUSI I VËSHTRËSISË FINANCIARE PËR BASHKITË 2020 (VETËVLERËSIMI I BASHKIVE)

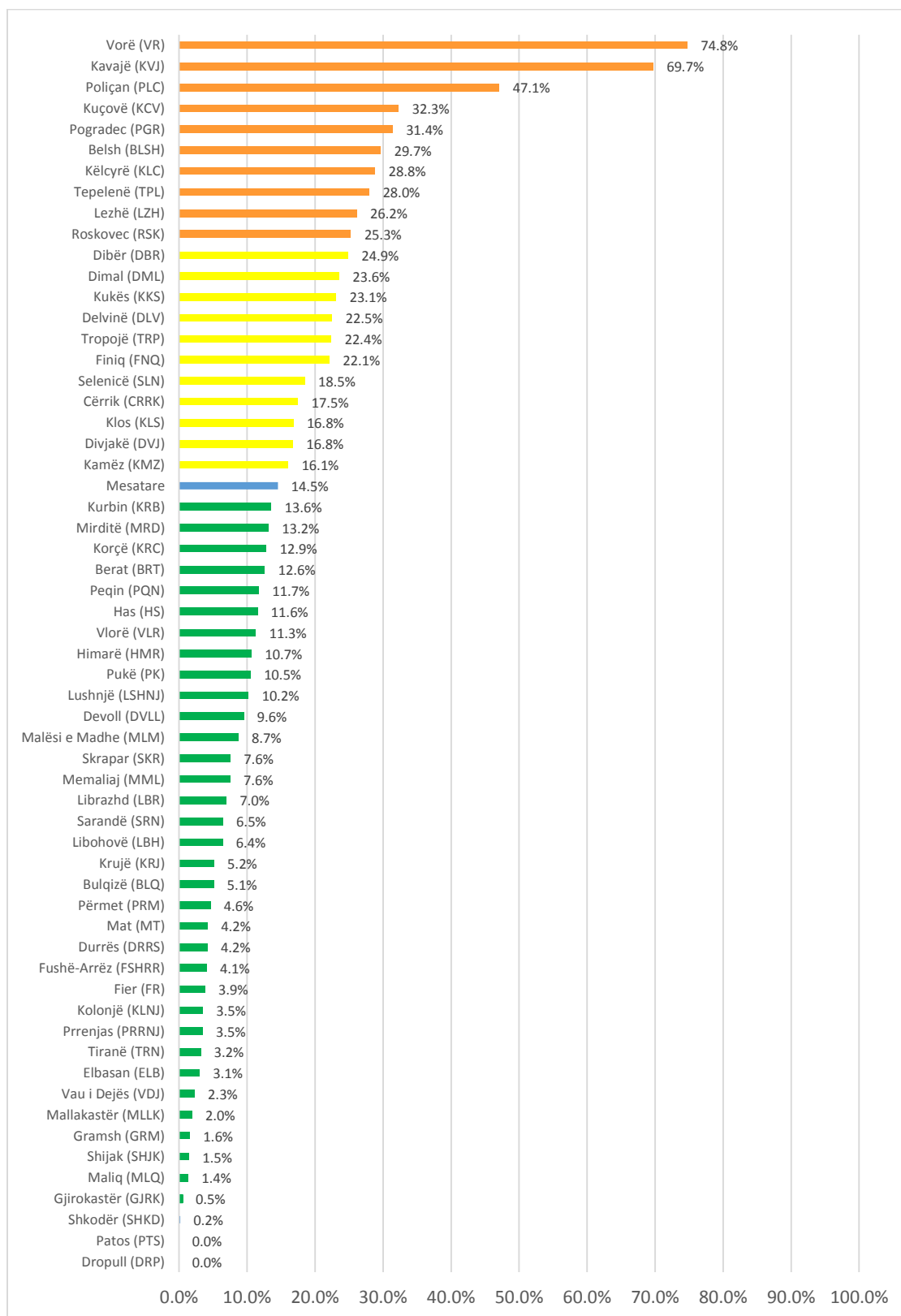
Nr.	Bashkia	Detyrime të prapambetura (lekë)	Totali i Shpenzimeve të Planifikuara 2020 (lekë)	% e detyrimeve ndaj totalit të shpenzimeve të planifikuara 2020	Statusi i Vështirësisë
37	Të gjitha Bashkitë e Tjera			Nën 15%	Pa probleme
	Kamëz (KMZ)	265,387,540		16.06%	Probleme Financiare
	Divjakë (DVJ)	113,006,060		16.75%	
	Klos (KLS)	58,368,919		16.82%	
11	Cërrik (CRRK)	75,571,176		17.52%	
	Selenicë (SLN)	98,988,441		18.51%	
	Finiq (FNQ)	60,362,510		22.13%	
	Tropojë (TRP)	75,620,737		22.40%	

	Delvinë (DLV)	51,791,304	22.53%	
	Kukës (KKS)	173,016,097	23.11%	
	Dimal (DML)	124,121,418	23.56%	
	Dibër (DBR)	189,482,772	24.88%	
10	Roskovec (RSK)	282,705,197	25.29%	Vështirësi Financiare
	Lezhë (LZH)	336,912,018	26.16%	
	Tepelenë (TPL)	58,056,725	27.99%	
	Këlcyrë (KLC)	44,218,688	28.84%	
	Belsh (BLSH)	97,720,122	29.68%	
	Pogradec (PGR)	387,090,301	31.42%	
	Kuçovë (KCV)	165,144,481	32.32%	
	Poliçan (PLC)	102,281,203	47.10%	
	Kavajë (KVJ)	767,704,732	69.74%	
	Vorë (VR)	702,600,000	74.76%	

Burimi: Raportimet e Bashkive 2020 pranë Ministrisë së Financave dhe Ekonomisë

Grafiku nr.1 pasqyron stokun e detyrimeve të prapambetura për të gjitha bashkitë. Mesatarja e detyrimeve mes bashkive është 14.54%.

GRAFIKU NR. 1 DETYRIMET E PRAPAMBETURA DHJETOR 2020 NË PËRQINDJE TË SHPENZIMEVE TË MIRATUARA 2020



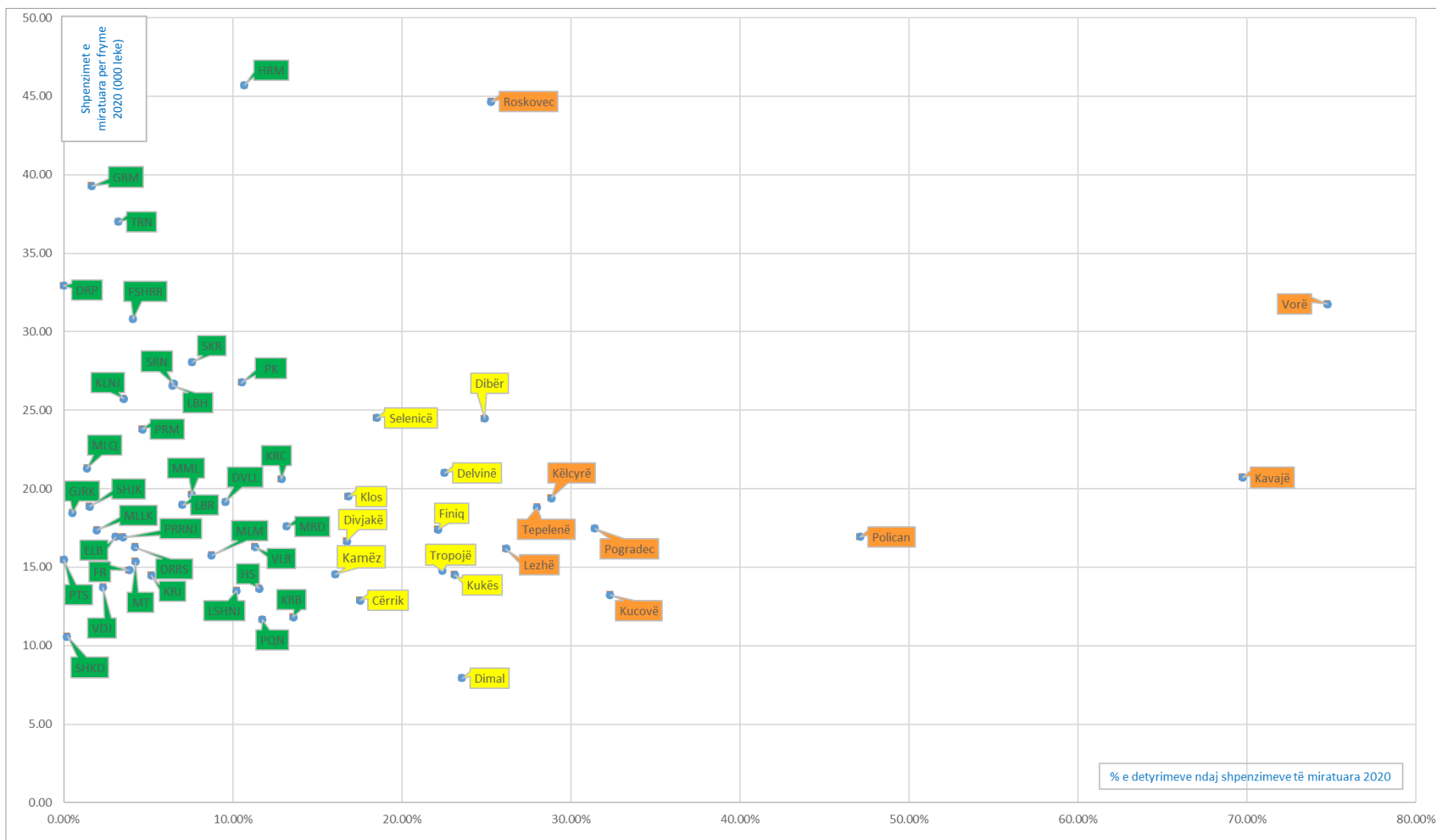
Burimi: Raportimet e Bashkive 2020 pranë Ministrisë së Financave dhe Ekonomisë

Grafiku nr. 2 pasqyron pozicionimin e bashkive sipas përqindje së detyrimeve të prapambetura ndaj shpenzimeve të miratuara 2020 përkundrejt shpenzimeve të miratuara për frymë të vitit 2020. Për

përlllogaritjen e shpenzimeve të miratuara për frymë, për treguesin e popullsisë është marrë vlerësimi i përlllogaritur nga Ministria e Financave në bazë të të dhënave të rregjistrimit civil nga Gjendja Civile dhe të dhënat e Censurit 2011. Ky tregues popullsie është përdorur edhe në përlllogaritjen e transfertës së pakushtëzuar për buxhetin 2020. Shpenzimet e miratuara për frymë variojnë nga 7,950 lekë për banor në Bashkinë e Dimalit në 45,700 lekë për banor në Bashkinë e Himarës dhe mesatarja mes 58 bashkive është 20,130 lekë për banor.

Nga grafiku del qartë se pjesa më e madhe bashkive me probleme të vështirësi financiare gjenden në mesataren e shpenzimeve të miratuara për banorë.

GRAFIKU NR. 2 SHPENZIMET E MIRATUARA PËR FRYMË 2020 VS PËRQINDJEN E DETYRIMEVE TË PRAPAMBETURA NDAJ SHPENZIMEVE TË MIRATUARA



Burimi: Ministria e Financave dhe Ekonomisë dhe raportimet e Bashkive 2020 pranë Ministrisë së Financave dhe Ekonomisë

Krahasuar me statusin e detyrimeve në vitin 2019, tetë bashki rezultojnë të kenë reduktuar stokun më shumë se me 10% (Tabela nr.3). Bashkia e Kavajës me vështirësi serioze financiare, apo bashkitë me vështirësi financiare si Dimal, Kukës kanë përmirësuar statusin e vështirësisë financiare në 2020. Pesë bashki të tjera kanë përmirësuar statusin e tyre përmes një reduktimi të stokut me më shumë se 5%. Bashkia e Mirditës ka përmirësuar statusin nga bashki me probleme financiare në bashki pa problem financiare.

TABELA NR. 3 REDUKTIMI I STOKUT ME MË SHUMË SE 5% PËR NJËSITË E QEVERISJES VENDORE, 2019-2020

Bashkia	% e detyrimeve ndaj totalit të shpenzimeve të planifikuara 2020	% e detyrimeve ndaj totalit të shpenzimeve të planifikuara 2019	Niveli i Ndryshimit
Dimal (DML)	23.56%	45.82%	Reduktim >10%; 8 bashki
Kukës (KKS)	23.11%	44.13%	
Bulqizë (BLQ)	5.14%	23.49%	
Libohovë (LBH)	6.44%	23.30%	
Kavajë (KVJ)	69.74%	85.20%	
Librazhd (LBR)	7.01%	21.12%	
Dibër (DBR)	24.88%	37.04%	
Finiq (FNQ)	22.13%	32.79%	
Maliq (MLQ)	1.38%	9.02%	Reduktim 5-10%; 5 bashki
Gjirokastër (GJRK)	0.50%	6.89%	
Mirditë (MRD)	13.18%	19.25%	
Shijak (SHJK)	1.52%	7.27%	
Mat (MT)	4.25%	9.48%	

Burimi: Raportimet e Bashkive 2020 pranë Ministrisë së Financave dhe Ekonomisë

Stoku i detyrimeve është reduktuar me më pak se 5% për 24 bashki të tjera dhe për Bashkinë e Patosit nuk ka pësuar ndryshim (0%).

Ndërkohë për nëntë bashki stoku i detyrimeve është rritur me deri 5% dhe për pesë bashki stoku është rritur nga 5%-10%. Statusi i vështirësisë financiare është përqësuar për bashkitë e Lezhës dhe e Roskovecit duke u klasifikuar si bashki në vështirësi financiare në 2020 dhe për bashkinë e Divjakës duke u klasifikuar për herë të parë si një bashki me probleme financiare. (Tabela nr. 4).

TABELA NR. 4 RITJA I STOKUT DERI ME 10% PËR NJËSITË E QEVERISJES VENDORE, 2019-2020

Bashkia	% e detyrimeve ndaj totalit të shpenzimeve të planifikuara 2020	% e detyrimeve ndaj totalit të shpenzimeve të planifikuara 2019	Niveli i Ndryshimit
Selenicë (SLN)	18.51%	18.42%	Rritje 0-5%; 9 bashki
Krujë (KRJ)	5.18%	4.94%	
Mallakastër (MLLK)	1.95%	1.36%	
Vau i Dejës (VDJ)	2.32%	1.23%	
Prrenjas (PRRNJ)	3.49%	2.18%	
Përmet (PRM)	4.65%	3.29%	
Kurbin (KRB)	13.58%	11.79%	
Has (HS)	11.56%	9.59%	
Roskovec (RSK)	25.29%	21.53%	
Poliçan (PLC)	47.10%	41.94%	Rritje 5-10%; 5 bashki
Malësi e Madhe (MLM)	8.75%	2.97%	
Himarë (HMR)	10.68%	4.34%	
Divjakë (DVJ)	16.75%	9.88%	
Lezhë (LZH)	26.16%	17.26%	

Burimi: Raportimet e Bashkive 2020 pranë Ministrisë së Financave dhe Ekonomisë

Stoku i detyrimeve financiare është rritur më shumë se 10% për gjashtë bashki. Statusi i vështirësisë financiare është përkeqësuar shumë për pesë bashki, nga bashki pa probleme financiare në bashki me probleme financiare (Delvina) dhe në vështirësi financiare (Kuçovë, Belsh, Këlcyrë). Vecanërisht, Bashkia e Vorës, nga një bashki pa probleme financiare në 2019, klasifikohet si një bashki në vështirësi financiare në 2020 me një stok 75%, shumë pranë statusit të vështirësisë serioze financiare (Tabela nr. 5).

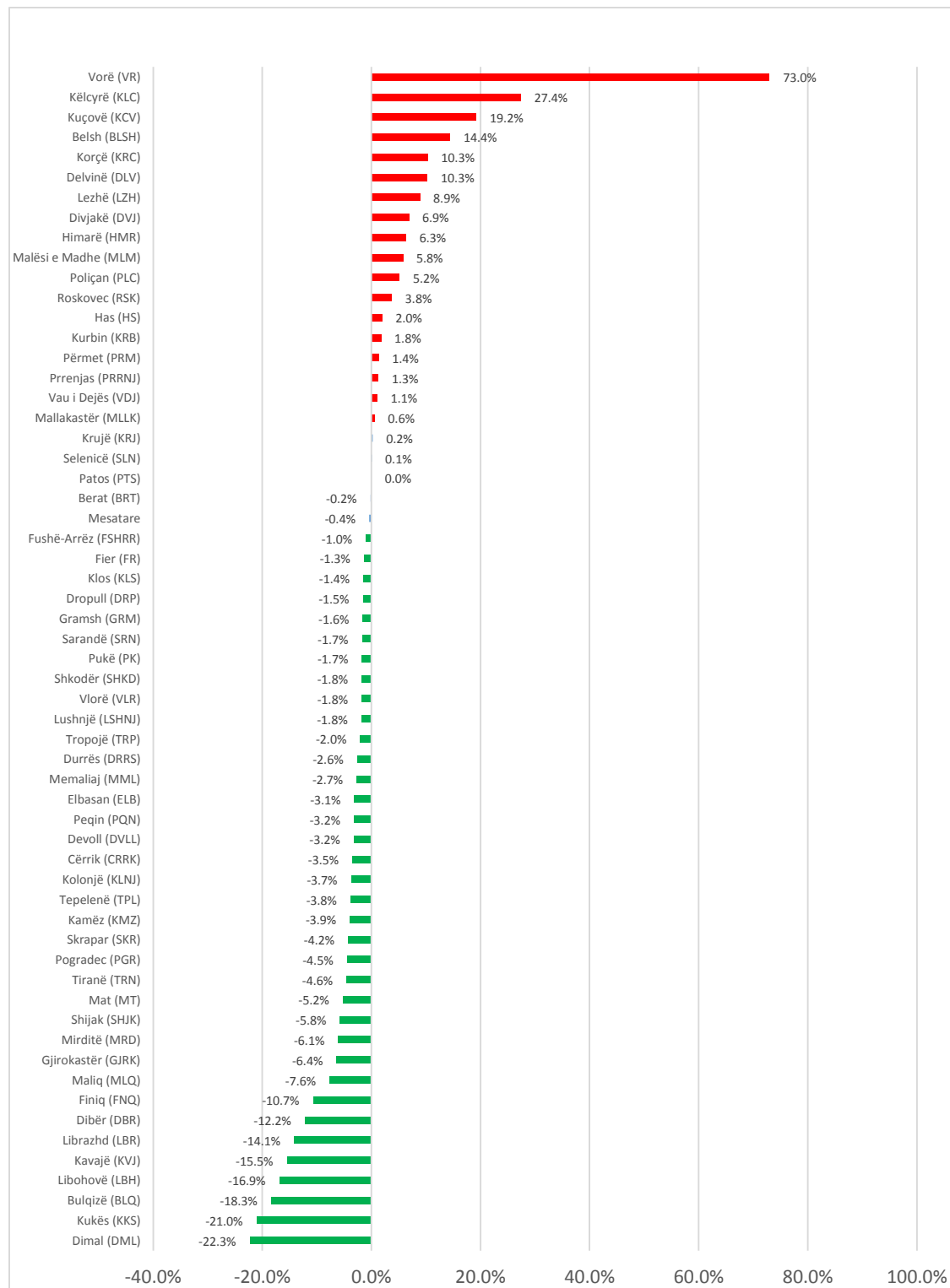
TABELA NR. 5 RITJA I STOKUT MBI 10% PËR NJËSITË E QEVERISJES VENDORE, 2019-2020

Bashkia	% e detyrimeve ndaj totalit të shpenzimeve të planifikuara 2020	% e detyrimeve ndaj totalit të shpenzimeve të planifikuara 2019	Niveli i Ndryshimit
Delvinë (DLV)	22.53%	12.26%	Rritje >10%; 6 bashki
Korçë (KRC)	12.87%	2.56%	
Belsh (BLSH)	29.68%	15.25%	
Kuçovë (KCV)	32.32%	13.07%	
Këlcyrë (KLC)	28.84%	1.47%	
Vorë (VR)	74.76%	1.78%	

Burimi: Raportimet e Bashkive 2020 pranë Ministrisë së Financave dhe Ekonomisë

Grafiku nr. 3 pasqyron diferencën 2020-2019 të përqindjes së detyrimeve ndaj totalit të shpenzimeve të planifikuara. 20 bashki e kanë rritur përqindjen e stokut të detyrimeve në 2020, 37 bashki e kanë ulur dhe Bashkia e Patosit nuk ka pësuar ndryshim (0%). Bashkia e Vorës shënon rritjen më të madhe prej 72.98% në 2020 të përqindjes së stokut të detyrimeve të prapambetura nga 2019.

GRAFIKU NR. 3 DIFERENCA 2020-2019 E PËRQINDJES SË DETYRIMEVE TË PRAPAMBETURA NDAJ SHPENZIMEVE TË MIRATUARA



Burimi: Raportimet e Bashkive 2020 pranë Ministrisë së Financave dhe Ekonomisë

Tabela nr. 3 pasqyron strukturën e detyrimeve të prapambetura për të gjitha bashkitë me detyrime më të larta se 15% të shpenzimeve të miratuara. Mesatarisht, nga të dhënat e 21 bashkive me probleme apo vështirësi financiare, 25.89% e detyrimeve janë të natyrës së shpenzimeve korrente, 61.73% të natyrës së shpenzimeve kapitale, 11.78% të natyrës nga vendimet gjyqësore dhe 0.82% hua afatgjatë. Në dallim nga viti 2019, vihet re një reduktim i detyrimeve të natyrës së shpenzimeve korrente dhe një rritje të detyrimeve shpenzime kapitale.

Të gjitha bashkitë me detyrime mbi 15% ndaj shpenzimeve të miratuara kanë më shumë detyrime të natyrës së shpenzimeve kapitale. Bëjnë përjashtim:

1. Bashkia e Kavajës, Tepelenës dhe Finiqit, ku pjesa më e madhe e detyrimeve është e natyrës së shpenzimeve korrente, respektivisht 72.67%, 70.43% dhe 55.32%.
2. Bashkia e Pogradecit, Dibrës dhe e Lezhës, ku pjesa më e madhe e detyrimeve është e natyrës së vendimeve gjyqësore, respektivisht 65.27%, 57.03% dhe 38.09%.

Ndërkohë që Bashkia e Lezhës është e vetmja bashki me detyrime të natyrës së huasë afatgjatë me 9.08% të totalit të detyrimeve të saj.

TABELA NR. 6 STRUKTURA E DETYRIMEVE TË PRAPAMBETURA, DHJETOR 2020

Statusi i Vështirësisë	Bashkia	Detyrime të prapambetura (lekë)	Totali i Shpenzimeve të Planifikuara 2020 (lekë)	% e detyrimeve ndaj totalit të shpenzimeve të planifikuara 2020	Struktura e Detyrimeve të Prapambetura			
					Shpenzime korrente	Shpenzime kapitale	Vendime gjyqësore	Hua
Probleme Financiare	Kamëz (KMZ)	265,387,540	1,652,289,531	16.06%	20.82%	78.42%	0.75%	-
	Divjakë (DVJ)	113,006,060	674,512,000	16.75%	34.32%	63.49%	2.19%	-
	Klos (KLS)	58,368,919	346,983,212	16.82%	15.20%	80.52%	4.28%	-
	Cërrik (CRRK)	75,571,176	431,319,107	17.52%	31.97%	66.15%	1.89%	-
	Selenicë (SLN)	98,988,441	534,915,435	18.51%	20.64%	58.93%	20.42%	-
	Finiq (FNO)	60,362,510	272,709,871	22.13%	55.32%	41.58%	3.10%	-
	Tropojë (TRP)	75,620,737	337,647,000	22.40%	4.73%	86.37%	8.90%	-
	Delvinë (DLV)	51,791,304	229,862,870	22.53%	18.44%	76.98%	4.58%	-
	Kukës (KKS)	173,016,097	748,534,719	23.11%	33.10%	65.13%	1.77%	-
	Dimal (DML)	124,121,418	526,938,670	23.56%	11.71%	76.65%	13.64%	-
	Dibër (DBR)	189,482,772	761,597,687	24.88%	11.21%	31.76%	57.03%	-
Vështirësi Financiare	Roskovec (RSK)	282,705,197	1,117,884,174	25.29%	3.42%	96.42%	0.16%	-
	Lezhë (LZH)	336,912,018	1,288,080,500	26.16%	19.06%	33.77%	38.09%	9.08%
	Tepelenë (TPL)	58,056,725	207,403,000	27.99%	70.43%	19.81%	9.76%	-
	Këlcyrë (KLC)	44,218,688	153,300,000	28.84%	21.18%	78.82%	-	-
	Belsh (BLSH)	97,720,122	329,295,670	29.68%	4.88%	95.11%	0.01%	-
	Pogradec (PGR)	387,090,301	1,232,115,369	31.42%	15.48%	19.25%	65.27%	-
	Kuçovë (KCV)	165,144,481	511,012,291	32.32%	23.14%	76.57%	0.29%	-
	Poliçan (PLC)	102,281,203	217,145,807	47.10%	40.56%	53.09%	6.34%	-
	Kavajë (KVJ)	767,704,732	1,100,850,732	69.74%	72.67%	13.87%	7.78%	5.68%
	Vorë (VR)	702,600,000	939,859,324	74.76%	15.37%	83.56%	1.07%	-
Mesatare					25.89%	61.73%	11.78%	0.82%

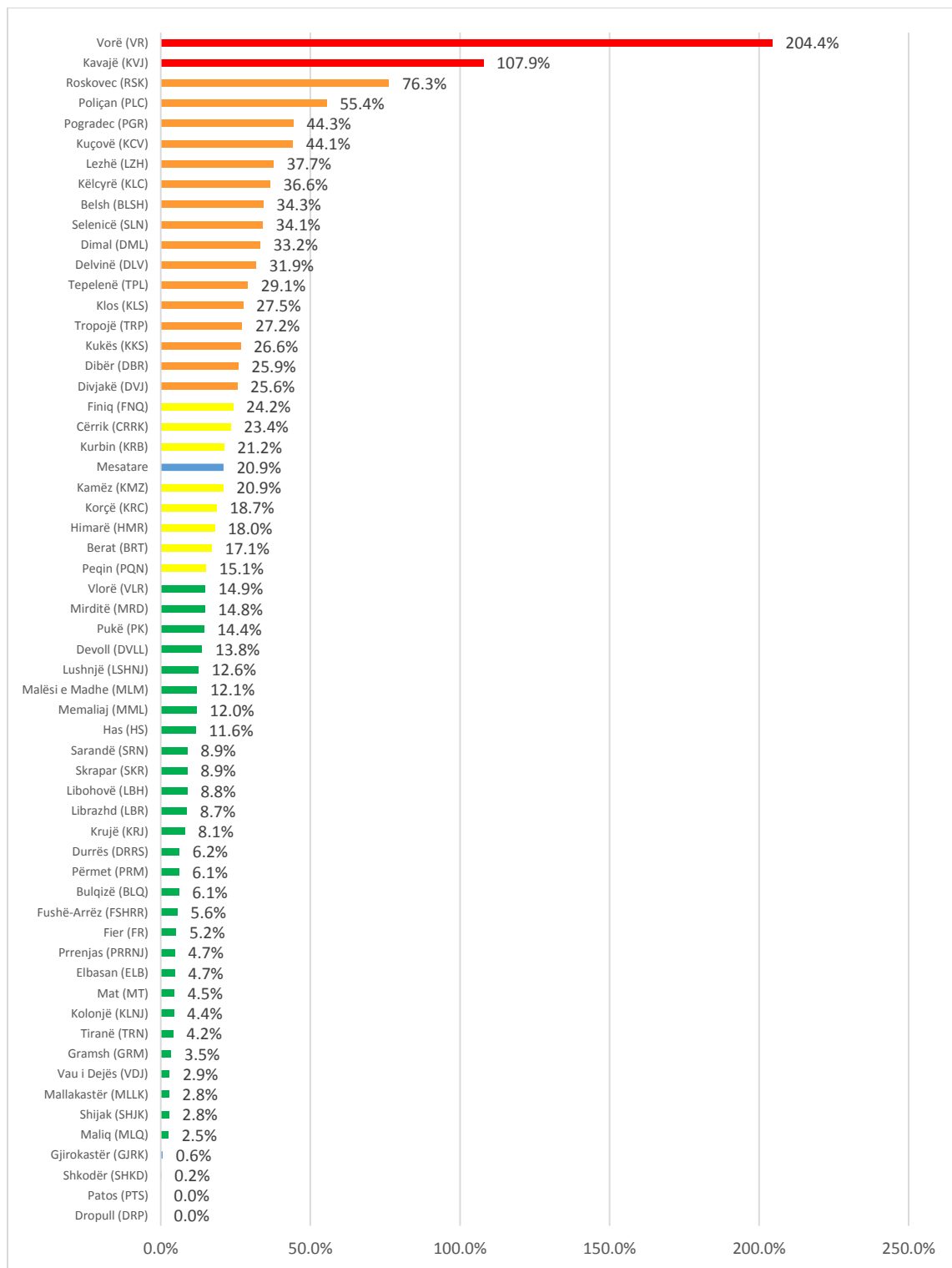
Burimi: Raportimet e Bashkisë 2020 pranë Ministrisë së Financave dhe Ekonomisë

Nëse do të vlerësonim situatën e detyrimeve të prapambetura të bashkive përkundrejt shpenzimeve faktike të vitit 2020, vihet re një përkeqësim i treguesit të detyrimeve (Grafiku nr. 4). Treguesi i realizimit të buxhetit nga bashkitë për vitin 2020 varion nga 33.17% për Bashkinë e Roskovecit e 33.6% për Bashkinë e Vorës në 99.97% për Bashkinë e Shkodrës. Mesatarisht buxheti realizohet në masën prej 73.53% dhe 28 bashki kanë një tregues të realizimit të buxhetit nën mesatare. Në këto kushte, stoku i detyrimeve të prapambetura përkundrejt buxhetit të realizuar rritet.

Situata në bashkinë e Vorës është shumë më serioze ku detyrimet e prapambetura shënojnë 204% të shpenzimeve faktike në vitin 2020, pasi buxheti për vitin 2020 është realizuar vetëm në masën 36.6%. Po kështu treguesi detyrimeve të prapambetura përkeqësohet për bashkinë e Kavajës me tregues mbi 100% dhe për bashkinë e Roskovecit, Poliçanit me tregues mbi 50%.

Në këto kushte, bashkitë duhet t'i vlerësojnë me kujdes angazhimet e reja financiare në kushtet e ritmeve të ulta të ekzekutimit të buxhetit.

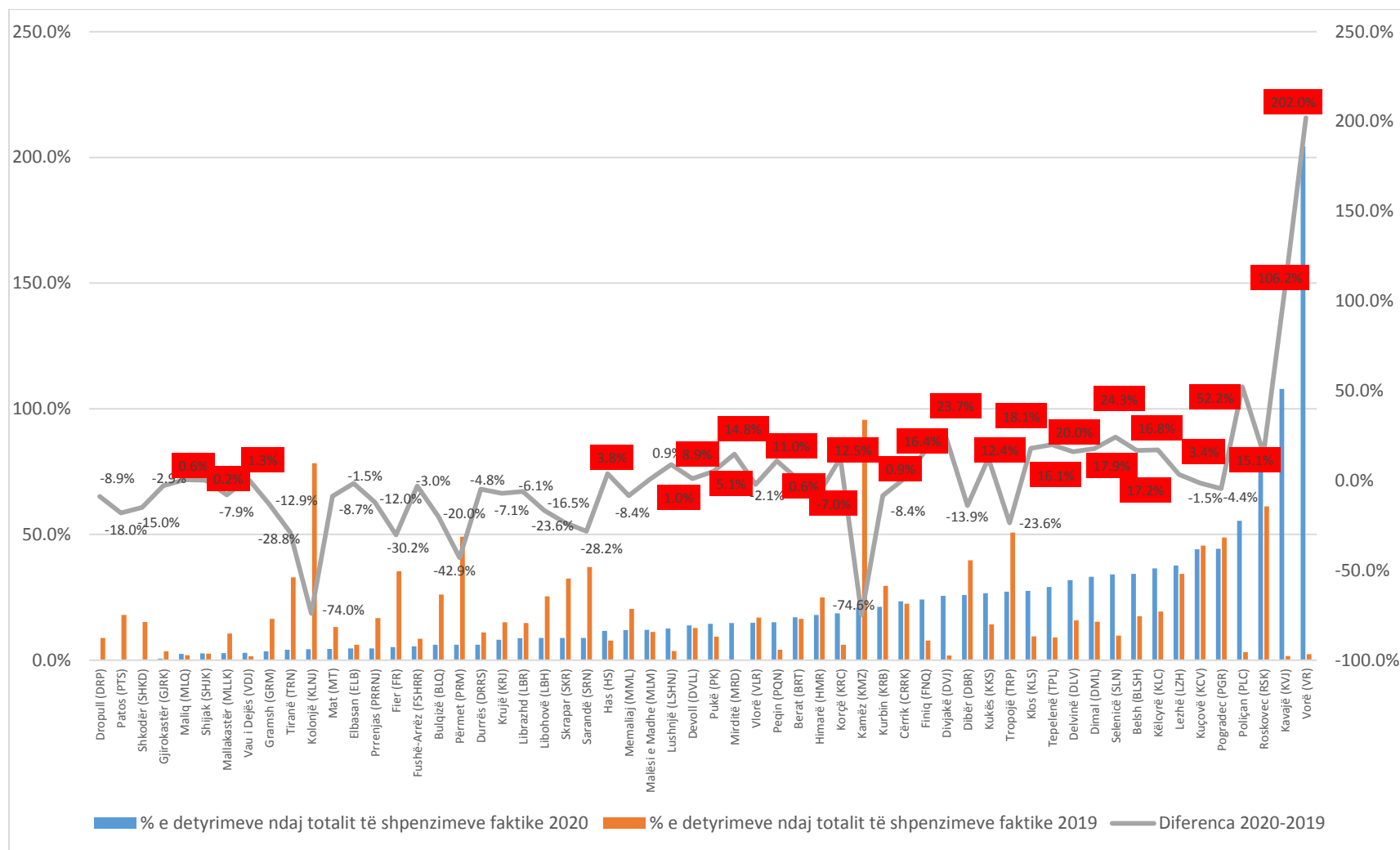
GRAFIKU NR. 4 DETYRIMET E PRAPAMBETURA PËRKUNDREJT SHPENZIMEVE FAKTIKE 2020



Burimi: Raportimet e Bashkisë 2020 pranë Ministrisë së Financave dhe Ekonomisë dhe Shpenzimet Faktike sipas Raportit Vjetor 2020 mbi Performancën e NJQV

Grafiku nr. 5 pasqyron diferencat mes vitit 2020 e 2019 të përqindjes së detyrimeve të prapambetura përkundrejt shpenzimeve të faktike. Vihet re përmirësimi i treguesit të detyrimeve në 2020 për bashkitë e Kolonjës dhe Kamzës me një reduktim prej 74% nga viti 2019 i përqindjes së detyrimeve ndaj shpenzimeve faktike. Ndërkohë një përkeqësim i rëndësishëm vihet re në bashkitë e Vorës dhe Kavajës me një rritje të treguesit në 2020 përkatësisht me 202% dhe 106%. Janë 28 bashki treguesit e detyrimeve 2020-2019 ndaj shpenzimeve faktike të të cilëve pësojnë përkeqësim (të shënuara me të kuqe në grafikun nr. 5).

GRAFIKU NR. 5 DIFERENCA E PËRQINDJES SË DETYRIMEVE PËRKUNDREJT SHPENZIMEVE FAKTIKE MES VITEVE 2020-2019



Burimi: Raportimet e Bashkisë 2020 pranë Ministrisë së Financave dhe Ekonomisë dhe Shpenzimet Faktike sipas Raportit Vjetor 2020 mbi Performancën e NJQV

IV. Analiza e Detajuar mbi Treguesit e Detyrimeve të Prapambetura për Secilën Bashki

Bashkia Belsh

Detyrimet e prapambetura deri në dhjetor 2020 janë 29.68% e shpenzimeve totale të miratuara në Bashkinë e Belshit, më shumë se 15% duke dëshmuar për një situatë me probleme financiare. Situata është mbi mesataren e vëzhguar mes të gjitha bashkive (14.54%) dhe mbi treguesin e totalit të njërive vendore (10.03%). Në përqindje të shpenzimeve faktike 2020, detyrimet e prapambetura janë 34.29% (Tabela nr. 8).

TABELA NR. 7 DETYRIMET E PRAPAMBETURA TË BASHKISË BELSH, DHJETOR 2020

	Detyrime të prapambetura	Totali i Shpenzimeve të Planifikuara 2020	% e detyrimeve ndaj totalit të shpenzimeve të planifikuara	Totali i Shpenzimeve Faktike 2020	% e detyrimeve ndaj totalit të shpenzimeve faktike
Bashkia Belsh	97,720,122	329,295,670	29.68%	284,988,210	34.29%
Totali NJV	6,895,013,355	68,724,667,204	10.03%	51,129,095,589	13.49%
Mesatarja NJV			14.54%		20.94%

Burimi: Raportimet e Bashkisë 2020 pranë Ministrisë së Financave dhe Ekonomisë

Sipas raportimit deri në dhjetor, detyrimet janë rreth 98 milionë lekë me detyrime kryesisht ndaj subjekteve private (Tabela nr. 9). Për sa i përket strukturës së detyrimeve të prapambetura dhjetor 2020, ato për shpenzimet kapitale janë shumë herë më të larta se ato në shpenzimet korrente respektivisht 95.11% dhe 4.88%. Detyrimet për vendimet gjyqësore dhe detyrimet për hua afatgjata apo afatshkurtra janë 0.01%.

TABELA NR. 8 STRUKTURA E DETAJUAR E DETYRIMEVE TË PRAPAMBETURA TË BASHKISË BELSH, DHJETOR 2020 (NË LEKË)

Nr.	Emërtimi	Stoku në vlerë	Totali i shpenzimeve të miratuara për NJVQV-në	Stoku/Shpenzimeve totale të miratuara të NJVQV-së
I	Borxhe (a+b)	0		
a	Hua sfatgjatë	0		
a.1	Principali			
a.2	Interesi			
b	Hua afatshkurtër	0		
b.1	Hua			
b.2	Overdrafte			
b.3	Kredi të furnitorëve			
II	Detyrime (a+b+c)	97,720,122		
a	Shpenzime korrente	4,765,138	329,295,670	29.68%
a.1	Mallra dhe shërbime	4,765,138		
a.2	Paga dhe sigurime			
a.3	Të tjera			
b	Shpenzime kapitale	92,941,408		
b.1	Institucione buxhetore			
b.2	Subjekte private	92,941,408		
c	Vendime gjyqësore	13,576		
c.1	Marrëdhënie pune			
c.2	Mallra dhe shërbime			
c.3	Investime			
c.4	Të tjera	13,576		
III	Totali (I+II)	97,720,122		

Burimi: Raportimet e Bashkisë 2020 pranë Ministrisë së Financave dhe Ekonomisë

Bashkia Berat

Detyrimet e prapambetura deri në dhjetor 2020 janë 12.63% e shpenzimeve totale të miratuara në Bashkinë e Beratit, më pak se 15% duke dëshmuar për një situatë pa probleme financiare. Situata është nën mesataren e vëzhguar mes të gjitha bashkive (14.54%) dhe mbi treguesin e totalit të njërive vendore (10.03%). Në përqindje të shpenzimeve faktike 2020, detyrimet e prapambetura janë 17.08% (Tabela nr. 10).

TABELA NR. 9 DETYRIMET E PRAPAMBETURA TË BASHKISË BERAT, DHJETOR 2020

	Detyrime të prapambetura	Totali i Shpenzimeve të Planifikuara 2020	% e detyrimeve ndaj totalit të shpenzimeve të planifikuara	Totali i Shpenzimeve Faktike 2020	% e detyrimeve ndaj totalit të shpenzimeve faktike
Bashkia Berat	143,347,084	1,134,802,740	12.63%	839,284,297	17.08%
Totali NJV	6,895,013,355	68,724,667,204	10.03%	51,129,095,589	13.49%
Mesatarja NJV			14.54%		20.94%

Burimi: Raportimet e Bashkisë 2020 pranë Ministrisë së Financave dhe Ekonomisë

Sipas raportimi deri në dhjetor, detyrimet 143 milionë lekë (Tabela nr. 11). Përsa i përket strukturës së detyrimeve të prapambetura dhjetor 2020, ato për shpenzimet kapitale janë më të larta se ato në shpenzimet korrente respektivisht 57.87% dhe 35.35%. Detyrimet për vendimet gjyqësore përbëjnë 6.78% dhe detyrimet për hua afatgjata apo afatshkurtra janë 0%.

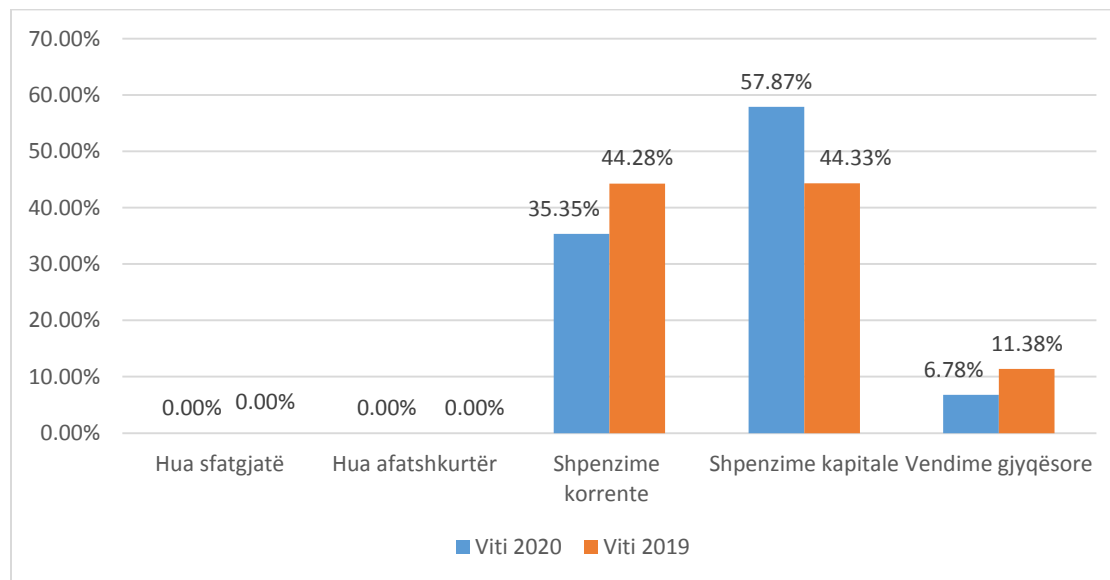
TABELA NR. 10 STRUKTURA E DETAJUAR E DETYRIMEVE TË PRAPAMBETURA TË BASHKISË BERAT, DHJETOR 2020 (NË LEKË)

Nr.	Emërtimi	Stoku në vlerë	Totali i shpenzimeve të miratuara për NJVQV-në	Stoku/Shpenzimeve totale të miratuara të NJVQV-së		
I	Borxhe (a+b)	0				
a	Hua sftatgjatë	0				
a.1	Principali					
a.2	Interesi					
b	Hua afatshkurtër	0				
b.1	Hua					
b.2	Overdrafte					
b.3	Kredi të furnitorëve					
II	Detyrime (a+b+c)	143,347,084				
a	Shpenzime korrente	50,673,962	1,134,802,740	12.63%		
a.1	Mallra dhe shërbime	5,459,076				
a.2	Paga dhe sigurime					
a.3	Të tjera	45,214,886				
b	Shpenzime kapitale	82,948,474				
b.1	Institucione buxhetore					
b.2	Subjekte private	82,948,474				
c	Vendime gjyqësore	9,724,648				
c.1	Marrëdhënie pune	9,446,779				
c.2	Mallra dhe shërbime					
c.3	Investime					
c.4	Të tjera	277,869				
III	Totali (I+II)	143,347,084				

Burimi: Raportimet e Bashkisë 2020 pranë Ministrisë së Financave dhe Ekonomisë

Në krahasim me vitin 2019, në vitin 2020 kemi një rritje të detyrimeve të natyrës së shpenzimeve kapitale shoqëruar me uljen e detyrimeve të natyrës së shpenzimeve korrente dhe vendimeve gjyqësore (Grafiku nr. 7).

GRAFIKU NR. 6 STRUKTURA E DETYRIMEVE TË PRAPAMBETURA TË BASHKISË BERAT 2020-2019



Burimi: Raportimet e Bashkisë 2020 pranë Ministrisë së Financave dhe Ekonomisë dhe Raporti Vjetor 2019 mbi Statusin e Vështirësisë Financiare të Njqv- Bashki

Sipas raportimeve të Bashkisë lidhur me planin e shlyerjes, Bashkia e Beratit planifikon të shlyjë 69.5% (99,643,110 lekë) të stokut në vitin 2021 dhe pjesa tjetër prej 30.5% (43,703,974 lekë) gjatë vitit 2022.

Bashkia Bulqizë

Detyrimet e prapambetura për periudhën deri në dhjetor 2020 janë 5.14% e shpenzimeve totale të miratuara në Bashkinë e Bulqizës, nën 15% duke dëshmuar për një situatë me probleme financiare. Situata është nën mesataren e vëzhguar mes të gjitha bashkive (14.54%) dhe nën treguesin e totalit të njësisive vendore (10.03%). Në përqindje të shpenzimeve faktike 2020, detyrimet e prapambetura janë 6.08% (Tabela nr. 12).

TABELA NR. 11 DETYRIMET E PRAPAMBETURA TË BASHKISË BULQIZË, DHJETOR 2020

Bashkia	Detyrime të prapambetura	Totali i Shpenzimeve të Planifikuara 2020	% e detyrimeve ndaj totalit të shpenzimeve të planifikuara	Totali i Shpenzimeve Faktike 2020	% e detyrimeve ndaj totalit të shpenzimeve faktike
Bashkia Bulqizë	28,307,781	550,210,000	5.14%	465,295,400	6.08%
Totali NJV	6,895,013,355	68,724,667,204	10.03%	51,129,095,589	13.49%
Mesatarja NJV			14.54%		20.94%

Burimi: Raportimet e Bashkisë 2020 pranë Ministrisë së Financave dhe Ekonomisë

Sipas raportimeve, detyrimet janë 28 milionë lekë, ku pjesa më e konsiderueshme janë vendime të formës së vendimeve gjyqësore të natyrës për investime (Tabela nr. 13). Përsa i përket strukturës e detyrimeve të prapambetura deri në dhjetor 2020, ato për shpenzimet kapitale janë më të larta me 76.29% dhe shpenzimet për vendimet gjyqësore janë 23.53%. Detyrimet shpenzime korrente përbëjnë 0.18% dhe detyrimet për hua afatgjata apo afatshkurtra janë 0%.

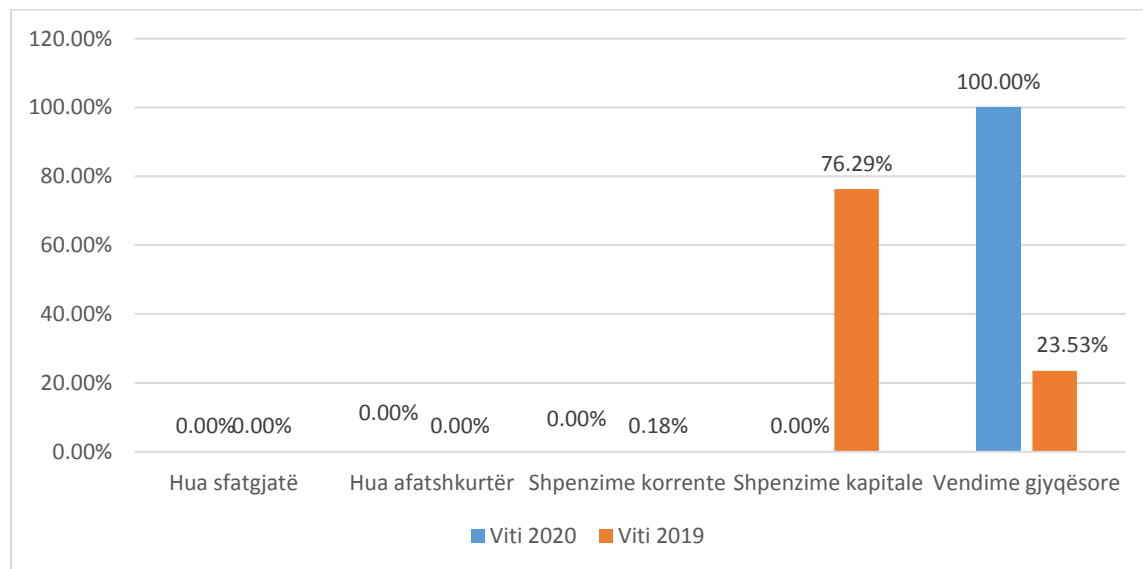
TABELA NR. 12 STRUKTURA E DETAJUAR E DETYRIMEVE TË PRAPAMBETURA TË BASHKISË BULQIZË, DHJETOR 2020 (NË LEKË)

Nr.	Emërtimi	Stoku në vlerë	Totali i shpenzimeve të miratuara për NJVQV-në	Stoku/Shpenzimeve totale të miratuara të NJQV-së
I	Borxhe (a+b)	0		
a	Hua sfatgjatë	0		
a.1	Principali			
a.2	Interesi			
b	Hua afatshkurtër	0		
b.1	Hua			
b.2	Overdrafte			
b.3	Kredi të furnitorëve			
II	Detyrime (a+b+c)	28,307,781		
a	Shpenzime korrente	0		
a.1	Mallra dhe shërbime		550,210,000	5.14%
a.2	Paga dhe sigurime			
a.3	Të tjera			
b	Shpenzime kapitale	0		
b.1	Institucione buxhetore			
b.2	Subjekte private			
c	Vendime gjyqësore	28,307,781		
c.1	Marrëdhënie pune			
c.2	Mallra dhe shërbime	492,251		
c.3	Investime	27,815,530		
c.4	Të tjera			
III	Totali (I+II)	28,307,781		

Burimi: Raportimet e Bashkisë 2020 pranë Ministrisë së Financave dhe Ekonomisë

Në krahasim me vitin 2019, në vitin 2020 detyrimet e prapambetura janë 100% të natyrës së vendimeve gjyqësore në dallim nga 2019 ku detyrimet për vendime gjyqësore ishin rreth 24% dhe 76% ishin detyrime të natyrës së shpenzimeve kapitale (Grafiku nr. 8).

GRAFIKU NR. 7 STRUKTURA E DETYRIMEVE TË PRAPAMBETURA TË BASHKISË BULQIZË 2020-2019



Burimi: Raportimet e Bashkisë 2020 pranë Ministrisë së Financave dhe Ekonomisë dhe Raporti Vjetor 2019 mbi Statusin e Vështirësisë Financiare të Njqv- Bashki

Sipas raportimeve të Bashkisë lidhur me planin e shlyerjes, Bashkia e Bulqizës planifikon të shlyjë 82.8% (23,452,564 lekë) të stokut në vitin 2021 dhe pjesën tjetër prej 18.2% (4,855,217 lekë) gjatë vitit 2022.

Bashkia Cërrik

Detyrimet e prapambetura deri në 2020 janë 17.52% e shpenzimeve totale të miratuara në Bashkinë e Cërrikut, më shumë se 15% duke dëshmuar për një situatë me probleme financiare. Situata është mbi mesataren e vëzhguar mes të gjitha bashkive (14.54%) dhe mbi treguesin e totalit të njërive vendore (10.03%). Në përqindje të shpenzimeve faktike 2020, detyrimet e prapambetura janë 23.42% (Tabela nr. 14).

TABELA NR. 13 DETYRIMET E PRAPAMBETURA TË BASHKISË CËRRIK, DHJETOR 2020

Bashkia	Detyrime të prapambetura	Totali i Shpenzimeve të Planifikuara 2020	% e detyrimeve ndaj totalit të shpenzimeve të planifikuara	Totali i Shpenzimeve Faktike 2020	% e detyrimeve ndaj totalit të shpenzimeve faktike
Bashkia Cërrik	75,571,176	431,319,107	17.52%	322,610,610	23.42%
Totali NJV	6,895,013,355	68,724,667,204	10.03%	51,129,095,589	13.49%
Mesatarja NJV			14.54%		20.94%

Burimi: Raportimet e Bashkisë 2020 pranë Ministrisë së Financave dhe Ekonomisë

Sipas raportimeve, detyrimet janë 76 milionë lekë kryesisht ndaj subjekteve private. Përsa i përket strukturës së detyrimeve të prapambetura, ato për shpenzimet kapitale janë më të larta se shpenzimet korrente, respektivisht 66.15% dhe 31.97%. Detyrimet për vendimet gjyqësore përbëjnë 1.89% dhe detyrimet për hua afatgjata apo afatshkurtra janë 0% (Tabela nr. 15).

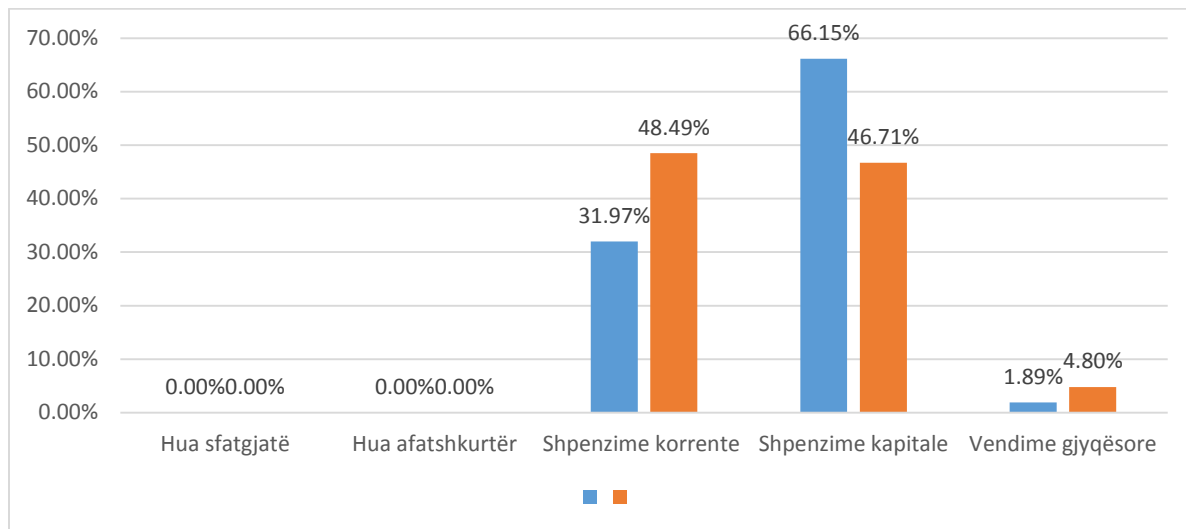
TABELA NR. 14 STRUKTURA E DETAJUAR E DETYRIMEVE TË PRAPAMBETURA TË BASHKISË CËRRIK, DHJETOR 2020 (NË LEKË)

Nr.	Emërtimi	Stoku në vlerë	Totali i shpenzimeve të miratuara për NJQV-në	Stoku/Shpenzimeve totale të miratuara të NJQV-së
I	Borxhe (a+b)	0		
a	Hua sftatgjatë	0		
a.1	Principali			
a.2	Interesi			
b	Hua afatshkurtër	0		
b.1	Hua			
b.2	Overdrafte			
b.3	Kredi të furnitorëve			
II	Detyrime (a+b+c)	75,571,176		
a	Shpenzime korrente	24,158,390	431,319,107	17.52%
a.1	Mallra dhe shërbime	15,321,446		
a.2	Paga dhe sigurime			
a.3	Të tjera	8,836,944		
b	Shpenzime kapitale	49,986,786		
b.1	Institucione buxhetore			
b.2	Subjekte private	49,986,786		
c	Vendime gjyqësore	1,426,000		
c.1	Marrëdhënie pune	1,426,000		
c.2	Mallra dhe shërbime			
c.3	Investime			
c.4	Të tjera			
III	Totali (I+II)	75,571,176		

Burimi: Raportimet e Bashkisë 2020 pranë Ministrisë së Financave dhe Ekonomisë

Në krahasim me vitin 2019, detyrimet e natyrës së shpenzimeve korrente dhe vendimeve gjyqësore janë ulur shoqëruar me rritjen e detyrimeve se natyrës së shpenzimeve kapitale (Grafiku nr. 9).

GRAFIKU NR. 8 STRUKTURA E DETYRIMEVE TË PRAPAMBETURA TË BASHKISË CËRRIK 2020-2019



Burimi: Raportimet e Bashkisë 2020 pranë Ministrisë së Financave dhe Ekonomisë dhe Raporti Vjetor 2019 mbi Statusin e Vështirësisë Financiare të Njqv- Bashki

Përsa i përket planit të shlyerjes, Bashkia planifikon të shlyejë 50% (37,892,600 lekë) të detyrimeve brenda vitit 2021, 34% (25,610,000 lekë) gjatë vitit 2022 dhe 16% (12,068,576 lekë) gjatë vitit 2022.

Bashkia Delvinë

Detyrimet e prapambetura deri në dhjetor 2020 janë 22.53% e shpenzimeve totale të miratuara në Bashkinë e Delvinës, më shumë se 15% duke dëshmuar për një situatë me probleme financiare. Situata është mbi mesataren e vëzhguar mes të gjitha bashkive (14.54%) dhe mbi treguesin e totalit të njërive vendore (10.03%). Në përqindje të shpenzimeve faktike 2020, detyrimet e prapambetura janë 31.87% (Tabela nr. 16).

TABELA NR.15 DETYRIMET E PRAPAMBETURA TË BASHKISË DELVINË, DHJETOR 2020

	Detyrime të prapambetura	Totali i Shpenzimeve të Planifikuara 2020	% e detyrimeve ndaj totalit të shpenzimeve të planifikuara	Totali i Shpenzimeve Faktike 2020	% e detyrimeve ndaj totalit të shpenzimeve faktike
Bashkia Delvinë	51,791,304	229,862,870	22.53%	162,498,389	31.87%
Totali NJV	6,895,013,355	68,724,667,204	10.03%	51,129,095,589	13.49%
Mesatarja NJV			14.54%		20.94%

Burimi: Raportimet e Bashkisë 2020 pranë Ministrisë së Financave dhe Ekonomisë

Sipas raportimit deri në dhjetor detyrimet janë 52 milionë lekë, kryesisht ndaj subjekteve private. Përsa i përket strukturës së detyrimeve të prapambetura, ato për shpenzimet kapitale janë më të larta se shpenzimet korrente, respektivisht 76.98% dhe 18.44%. Detyrimet për vendimet gjyqësore përbëjnë 4.58% dhe detyrimet për hua afatgjata apo afatshkurtra janë 0% (Tabela nr. 17).

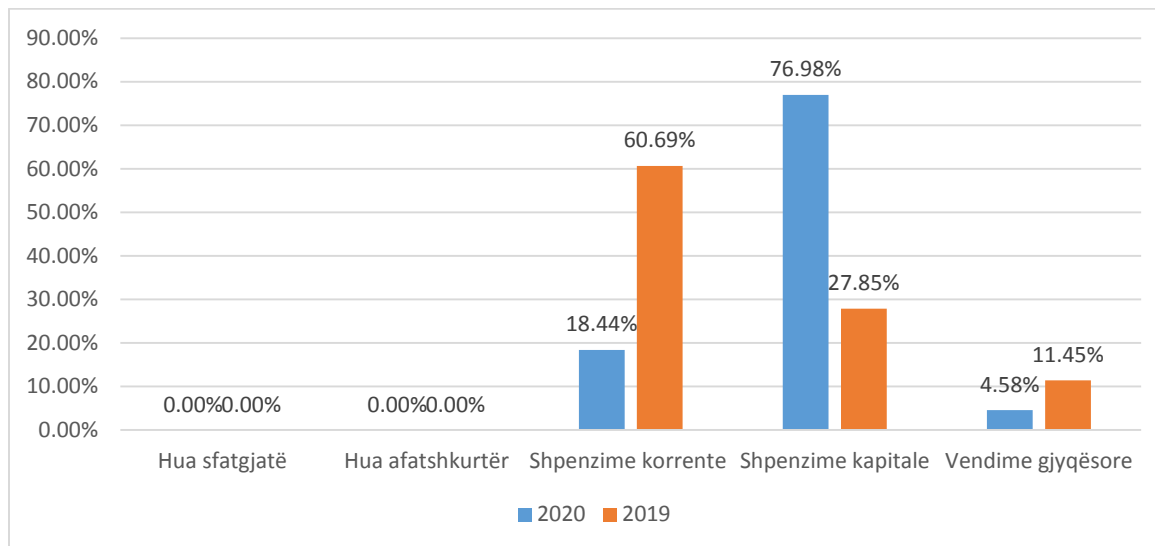
TABELA NR. 16 STRUKTURA E DETAJUAR E DETYRIMEVE TË PRAPAMBETURA TË BASHKISË DELVINË, DHJETOR 2020 (NË LEKË)

Nr.	Emërtimi	Stoku në vlerë	Totali i shpenzimeve të miratuara për NJVQV-në	Stoku/Shpenzimeve totale të miratuara të NJQV-së
I	Borxhe (a+b)	0		
a	Hua sfatgjatë	0		
a.1	Principali			
a.2	Interesi			
b	Hua afatshkurtër	0		
b.1	Hua			
b.2	Overdrafte			
b.3	Kredi të furnitorëve			
II	Detyrime (a+b+c)	51,791,304		
a	Shpenzime korrente	9,551,106		
a.1	Mallra dhe shërbime	9,551,106	229,862,870	22.53%
a.2	Paga dhe sigurime			
a.3	Të tjera			
b	Shpenzime kapitale	39,867,713		
b.1	Institucione buxhetore	0		
b.2	Subjekte private	39,867,713		
c	Vendime gjyqësore	2,372,485		
c.1	Marrëdhënie pune	283,040		
c.2	Mallra dhe shërbime	2,089,445		
c.3	Investime	0		
c.4	Të tjera	0		
III	Totali (I+II)	51,791,304		

Burimi: Raportimet e Bashkisë 2020 pranë Ministrisë së Financave dhe Ekonomisë

Në krahasim me vitin 2019, detyrimet e natyrës së shpenzimeve korrente dhe vendimeve gjyqësore janë ulur shoqëruar me rritjen e detyrimeve se natyrës së shpenzimeve kapitale (Grafiku nr. 10).

GRAFIKU NR. 9 STRUKTURA E DETYRIMEVE TË PRAPAMBETURA TË BASHKISË DELVINË 2020-2019



Burimi: Raportimet e Bashkisë 2020 pranë Ministrisë së Financave dhe Ekonomisë dhe Raporti Vjetor 2019 mbi Statusin e Vështirësisë Financiare të Njqv- Bashki

Në lidhje me planin e shlyerjes së detyrimeve, Bashkia planifikon të shlyejë 43% (22,263,768 lekë) të stokut gjatë vitit 2021, 33% (17,263,768 lekë) gjatë vitit 2022 dhe 24% (12,263,768 lekë) gjatë vitit 2023.

Bashkia Devoll

Detyrimet e prapambetura deri në dhjetor 2020 janë 9.56% e shpenzimeve totale të miratuara në Bashkinë e Devollit, nën 15% duke dëshmuar për një situatë pa probleme financiare. Situata është nën mesataren e vëzhguar mes të gjitha bashkive (14.54%) dhe nën treguesin e totalit të njërive vendore (10.03%). Në përqindje të shpenzimeve faktike 2020, detyrimet e prapambetura janë 13.83% (Tabela nr. 18).

TABELA NR. 17 DETYRIMET E PRAPAMBETURA TË BASHKISË DEVOLL, DHJETOR 2020

	Detyrime të prapambetura	Totali i Shpenzimeve të Planifikuara 2020	% e detyrimeve ndaj totalit të shpenzimeve të planifikuara	Totali i Shpenzimeve Faktike 2020	% e detyrimeve ndaj totalit të shpenzimeve faktike
Bashkia Devoll	57,268,449	599,177,683	9.56%	414,210,113	13.83%
Totali NJV	6,895,013,355	68,724,667,204	10.03%	51,129,095,589	13.49%
Mesatarja NJV			14.54%		20.94%

Burimi: Raportimet e Bashkisë 2020 pranë Ministrisë së Financave dhe Ekonomisë

Sipas raportimit deri në dhjetor detyrimet janë 57 milionë lekë, kryesisht detyrime të prapambetura për blerjen e mallrave dhe shërbimeve. Në strukturën e detyrimeve të prapambetura, ato për shpenzimet korrente janë më të larta se shpenzimet kapitale, respektivisht 79.28% dhe 12.09%. Detyrimet për vendimet gjyqësore përbëjnë 8.63% dhe detyrimet për hua afatgjata apo afatshkurtra janë 0%.

TABELA NR. 18 STRUKTURA E DETAJUAR E DETYRIMEVE TË PRAPAMBETURA TË BASHKISË DEVOLLIT, DHJETOR 2020 (NË LEKË)

Nr.	Emërtimi	Stoku në vlerë	Totali i shpenzimeve të miratuara për NJQV-në	Stoku/Shpenzimeve totale të miratuara të NJQV-së
I	Borxhe (a+b)	0		
a	Hua sfatgjatë	0		
a.1	Principali			
a.2	Interesi			
b	Hua afatshkurtër	0		
b.1	Hua			
b.2	Overdrafte			
b.3	Kredi të furnitorëve			
II	Detyrime (a+b+c)	57,268,449		
a	Shpenzime korrente	45,404,585	599,177,683	9.56%
a.1	Mallra dhe shërbime	44,482,442		
a.2	Paga dhe sigurime	105,109		
a.3	Të tjera	817,034		
b	Shpenzime kapitale	6,922,057		
b.1	Institucione buxhetore	0		
b.2	Subjekte private	6,922,057		
c	Vendime gjyqësore	4,941,807		
c.1	Marrëdhënie pune			
c.2	Mallra dhe shërbime	4,941,807		
c.3	Investime			
c.4	Të tjera	0		
III	Totali (I+II)	57,268,449		

Burimi: Raportimet e Bashkisë 2020 pranë Ministrisë së Financave dhe Ekonomisë

Në lidhje me planin e shlyerjes së detyrimeve, Bashkia planifikon të shlyejë 78% (44,897,991lekë) të stokut gjatë vitit 2021, 12% (6,941,807 lekë) gjatë vitit 2022 dhe 10% (5,428,651 lekë) gjatë vitit 2023.

Bashkia Dibër

Detyrimet e prapambetura deri në dhjetor 2020 janë 24.88% e shpenzimeve totale të miratuara në Bashkinë e Dibrës, mbi 15% duke dëshmuar për një situatë me probleme financiare. Situata është mbi mesataren e vëzhguar mes të gjitha bashkive (14.54%) dhe mbi treguesin e totalit të njësisve vendore (10.03%). Në përqindje të shpenzimeve faktike 2020, detyrimet e prapambetura janë 25.92%.

TABELA NR. 19 DETYRIMET E PRAPAMBETURA TË BASHKISË DIBRËS, DHJETOR 2020

	Detyrime të prapambetura	Totali i Shpenzimeve të Planifikuara 2020	% e detyrimeve ndaj totalit të shpenzimeve të planifikuara	Totali i Shpenzimeve Faktike 2020	% e detyrimeve ndaj totalit të shpenzimeve faktike
Bashkia Dibrës	189,482,772	761,597,687	24.88%	731,079,370	25.92%
Totali NJV	6,895,013,355	68,724,667,204	10.03%	51,129,095,589	13.49%
Mesatarja NJV			14.54%		20.94%

Burimi: Raportimet e Bashkisë 2020 pranë Ministrisë së Financave dhe Ekonomisë

Sipas raportimit deri në dhjetor detyrimet janë 190 milionë lekë, kryesisht detyrime të prapambetura ndaj subjekteve private dhe vendime gjyqësore si shpërblim dëmi dhe nga marrëdhëniet e punës. Përsa i përket strukturës së detyrimeve të prapambetura, ato për vendimet gjyqësore zënë peshën më të madhe me rreth 57% të stokut. Shpenzimet kapitale janë më të larta se shpenzimet korrente, respektivisht 31.76% dhe 11.21%. Detyrimet për hua afatgjata apo afatshkurtra janë 0% (Tabela nr. 21).

TABELA NR. 20 STRUKTURA E DETAJUAR E DETYRIMEVE TË PRAPAMBETURA TË BASHKISË DIBRËS, DHJETOR 2020 (NË LEKË)

Nr.	Emërtimi	Stoku në vlerë	Totali i shpenzimeve të miratuara për NJVOV-në	Stoku/Shpenzimeve totale të miratuara të NJQV-së
I	Borxhe (a+b)	0		
a	Hua sfatgjatë	0		
a.1	Principali			
a.2	Interesi			
b	Hua afatshkurtër	0		
b.1	Hua			
b.2	Overdrafte			
b.3	Kredi të furnitorëve			
II	Detyrime (a+b+c)	189,482,772		
a	Shpenzime korrente	21,239,614	761,597,687	24.88%
a.1	Mallra dhe shërbime	20,373,079		
a.2	Paga dhe sigurime	866,535		
a.3	Të tjera			
b	Shpenzime kapitale	60,186,567		
b.1	Institucione buxhetore			
b.2	Subjekte private	60,186,567		
c	Vendime gjyqësore	108,056,591		
c.1	Marrëdhënie pune	42,885,800		
c.2	Mallra dhe shërbime	0		
c.3	Shpërblim dëmi	65,170,791		
c.4	Të tjera			
III	Totali (I+II)	189,482,772		

Burimi: Raportimet e Bashkisë 2020 pranë Ministrisë së Financave dhe Ekonomisë

Në lidhje me planin e shlyerjes së detyrimeve, Bashkia planifikon të shlyejë 60% (112,826,181lekë) të stokut gjatë vitit 2021, ku përfshihen një pjesë e vendimeve gjyqësore dhe të gjitha detyrimet e tjera; 19% (35,000,000 lekë) gjatë vitit 2022 dhe 21% (41,656,591 lekë) gjatë vitit 2023.

Bashkia Dimal

Detyrimet e prapambetura deri në dhjetor 2020 janë 23.56% e shpenzimeve totale të miratuara në Bashkinë e Dimalit, mbi 15% duke dëshmuar për një situatë me probleme financiare. Situata është mbi mesataren e vëzhguar mes të gjitha bashkive (14.54%) dhe mbi treguesin e totalit të njërive vendore (10.03%). Në përqindje të shpenzimeve faktike 2020, detyrimet e prapambetura janë 33.21% (Tabela nr. 22).

TABELA NR. 21 DETYRIMET E PRAPAMBETURA TË BASHKISË SË DIMALIT, DHJETOR 2020

	Detyrime të prapambetura	Totali i Shpenzimeve të Planifikuara 2020	% e detyrimeve ndaj totalit të shpenzimeve të planifikuara	Totali i Shpenzimeve Faktike 2020	% e detyrimeve ndaj totalit të shpenzimeve faktike
Bashkia Dimalit	124,121,418	526,938,670	23.56%	373,705,884	33.21%
Totali NJV	6,895,013,355	68,724,667,204	10.03%	51,129,095,589	13.49%
Mesatarja NJV			14.54%		20.94%

Burimi: Raportimet e Bashkisë 2020 pranë Ministrisë së Financave dhe Ekonomisë

Sipas raportimit deri në dhjetor detyrimet janë 124 milionë lekë, kryesisht detyrime të prapambetura ndaj subjekteve private. Përsa i përket strukturës së detyrimeve të prapambetura, shpenzimet kapitale janë më të larta se shpenzimet korrente, respektivisht 74.65% dhe 11.71%. Detyrimet për vendimet gjyqësore janë 13.64% dhe detyrimet për hua afatgjata apo afatshkurtra janë 0% (Tabela nr. 23).

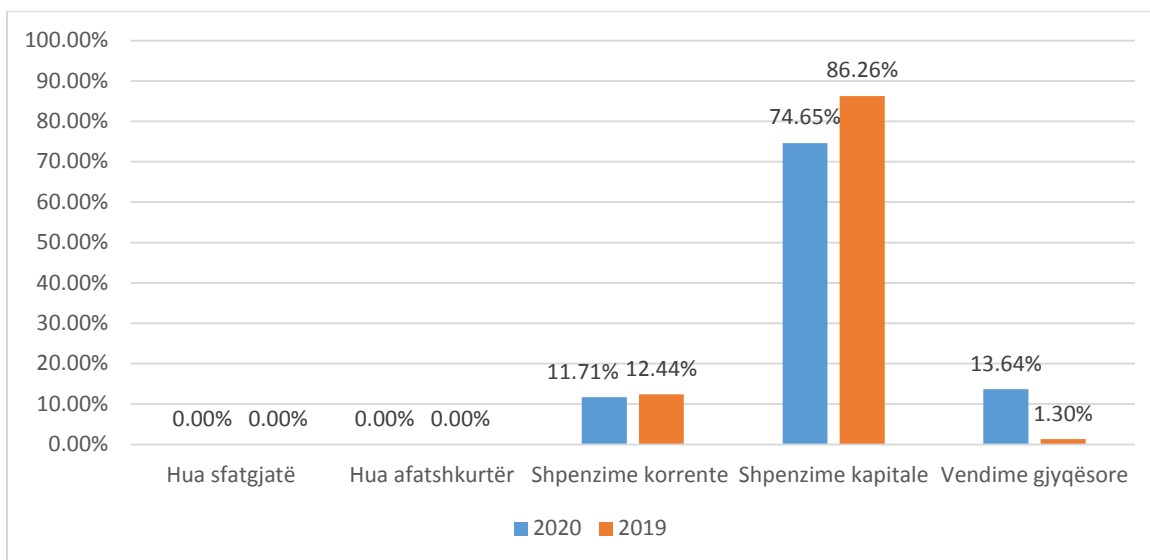
TABELA NR. 22 STRUKTURA E DETAJUAR E DETYRIMEVE TË PRAPAMBETURA TË BASHKISË DIMALIT, DHJETOR 2020 (NË LEKË)

Nr.	Emërtimi	Stoku në vlerë	Totali i shpenzimeve të miratuara për NJVQV-në	Stoku/Shpenzimeve totale të miratuara të NJVQV-së
I	Borxhe (a+b)	0	526,938,670	23.56%
a	Hua sftatgjatë	0		
a.1	Principali	0		
a.2	Interesi	0		
b	Hua afatshkurtër	0		
b.1	Hua	0		
b.2	Overdrafte	0		
b.3	Kredi të furnitorëve	0		
II	Detyrime (a+b+c)	124,121,418		
a	Shpenzime korrente	14,539,351		
a.1	Mallra dhe shërbime	14,539,351		
a.2	Paga dhe sigurime	0		
a.3	Të tjera			
b	Shpenzime kapitale	92,655,518		
b.1	Institucione buxhetor	0		
b.2	Subjekte private	92,655,518		
c	Vendime gjyqësore	16,926,549		
c.1	Marrëdhënie pune	286,528		
c.2	Mallra dhe shërbime	0		
c.3	Investime	16,640,021		
c.4	Të tjera	0		
III	Totali (I+II)	124,121,418		

Burimi: Raportimet e Bashkisë 2020 pranë Ministrisë së Financave dhe Ekonomisë

Në krahasim me vitin 2019, sërish edhe në 2020 detyrimet e natyrës së shpenzimeve kapitale janë më të rëndësishmet, ndërkohë që kemi një rritje në detyrimet për vendime gjyqësore (Grafiku nr. 11).

GRAFIKU NR. 10 STRUKTURA E DETYRIMEVE TË PRAPAMBETURA TË BASHKISË DIMALIT 2020-2019



Burimi: Raportimet e Bashkisë 2020 pranë Ministrisë së Financave dhe Ekonomisë dhe Raporti Vjetor 2019 mbi Statusin e Vështirësisë Financiare të Njqv- Bashki

Në lidhje me planin e shlyerjes së detyrimeve, Bashkia planifikon të shlyejë 56% (69,000,000 lekë) të stokut gjatë vitit 2021, 28% (35,000,000 lekë) gjatë vitit 2022 dhe 16% (20,121,418 lekë) gjatë vitit 2023.

Bashkia Divjakë

Detyrimet e prapambetura deri në dhjetor 2020 janë 16.75% e shpenzimeve totale të miratuara në Bashkinë e Divjakës, më shumë se 15% duke dëshmuar për një situatë me probleme financiare. Situata është mbi mesataren e vëzhguar mes të gjitha bashkive (14.54%) dhe mbi treguesin e totalit të njërive vendore (10.03%). Në përqindje të shpenzimeve faktike 2020, detyrimet e prapambetura janë 25.56% (Tabela nr. 24).

TABELA NR. 23 DETYRIMET E PRAPAMBETURA TË BASHKISË DIVJAKË, DHJETOR 2020

Bashkia	Detyrime të prapambetura	Totali i Shpenzimeve të Planifikuara 2020	% e detyrimeve ndaj totalit të shpenzimeve të planifikuara	Totali i Shpenzimeve Faktike 2020	% e detyrimeve ndaj totalit të shpenzimeve faktike
Bashkia Divjakë	113,006,060	674,512,000	16.75%	442,204,063	25.56%
Totali NJV	6,895,013,355	68,724,667,204	10.03%	51,129,095,589	13.49%
Mesatarja NJV			14.54%		20.94%

Burimi: Raportimet e Bashkisë 2020 pranë Ministrisë së Financave dhe Ekonomisë

Sipas raportimit deri në dhjetor 2020, detyrimet janë në vlerën e 113 milionë lekë, kryesisht ndaj subjekteve private për investimet e kryera. Përsa i përket strukturës së detyrimeve të prapambetura, shpenzimet kapitale janë më të larta se shpenzimet korrente, respektivisht 63.49% dhe 34.32%. Detyrimet për vendimet gjyqësore janë 2.19% dhe detyrimet për hua afatgjata apo afatshkurtra janë 0% (Tabela nr. 25).

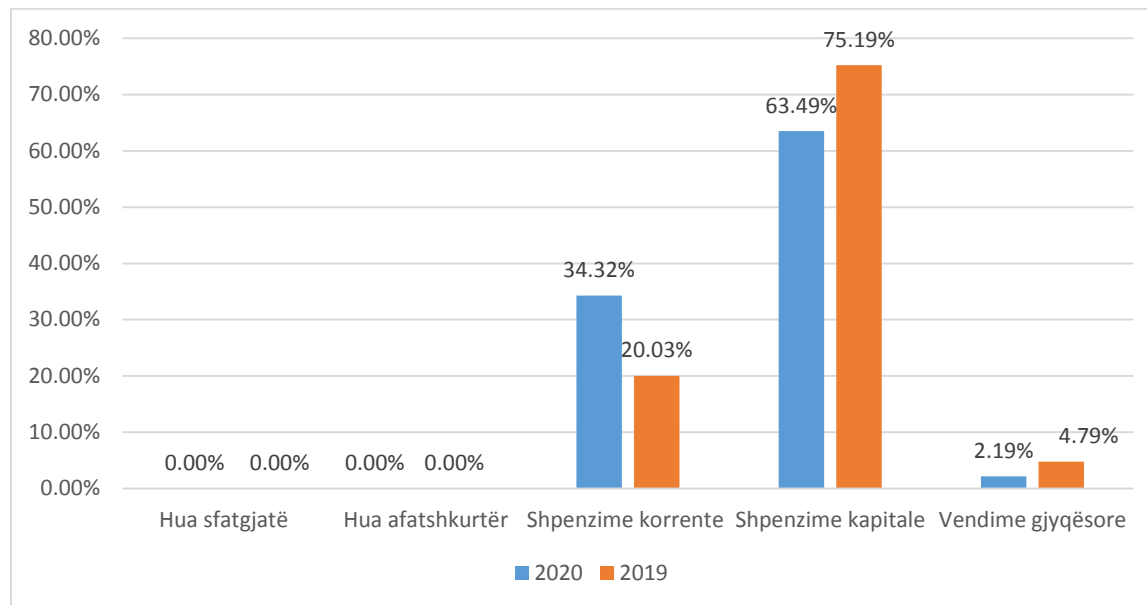
TABELA NR. 24 STRUKTURA E DETAJUAR E DETYRIMEVE TË PRAPAMBETURA TË BASHKISË DIVJAKË, DHJETOR 2020 (NË LEKË)

Nr.	Emërtimi	Stoku në vlerë	Totali i shpenzimeve të miratuara për NJVOV-në	Stoku/Shpenzimeve totale të miratuara të NJQV-së
I	Borxhe (a+b)	0		
a	Hua sfatgjatë	0		
a.1	Principali			
a.2	Interesi			
b	Hua afatshkurtër	0		
b.1	Hua			
b.2	Overdrafte			
b.3	Kredi të furnitorëve			
II	Detyrime (a+b+c)	113,006,066		
a	Shpenzime korrente	38,779,771		
a.1	Mallra dhe shërbime	21,300,771	674,512,000	16.75%
a.2	Paga dhe sigurime	7,025,437		
a.3	Të tjera	10,453,563		
b	Shpenzime kapitale	71,750,625		
b.1	Institucione buxhetore			
b.2	Subjekte private	71,750,625		
c	Vendime gjyqësore	2,475,670		
c.1	Marrëdhënie pune	207,042		
c.2	Mallra dhe shërbime	848,608		
c.3	Investime	1,420,020		
c.4	Të tjera			
III	Totali (I+II)	113,006,066		

Burimi: Raportimet e Bashkisë 2020 pranë Ministrisë së Financave dhe Ekonomisë

Në krahasim me vitin 2019, detyrimet për shpenzimet korrente janë rritur, duke u shoqëruar me një rënie të detyrimeve për shpenzimet kapitale (Grafiku nr. 12).

GRAFIKU NR. 11 STRUKTURA E DETYRIMEVE TË PRAPAMBETURA TË BASHKISË DIVJAKË 2020-2019



Burimi: Raportimet e Bashkisë 2020 pranë Ministrisë së Financave dhe Ekonomisë dhe Raporti Vjetor 2019 mbi Statusin e Vështirësisë Financiare të Njqv- Bashki

Në lidhje me planin e shlyerjes, Bashkia planifikon të shlyejë 57.5% (65,000,000 lekë) të stokut gjatë vitit 2021 dhe 42.5% (48,006,070 lekë) gjatë vitit 2022, në varësi të sigurimit të të ardhurave në kushtet e pandemisë.

Bashkia Dropull

Detyrimet e prapambetura deri në dhjetor 2020 janë 0% e shpenzimeve totale të miratuara në Bashkinë e Dropullit. Gjendja mbetet e njëjtë si në vitin 2019.

Bashkia Durrës

Detyrimet e prapambetura deri në dhjetor 2020 janë 4.21% e shpenzimeve totale të miratuara në Bashkinë e Durrësit, më pak se 15% duke dëshmuar për një situatë pa probleme financiare. Situata është nën mesataren e vëzhguar mes të gjitha bashkive (14.54%) dhe nën treguesin e totalit të njërive vendore (10.03%). Në përqindje të shpenzimeve faktike 2020, detyrimet e prapambetura janë 6.19% (Tabela nr. 26).

TABELA NR. 25 DETYRIMET E PRAPAMBETURA TË BASHKISË DURRËS, DHJETOR 2020

Bashkia	Detyrime të prapambetura	Totali i Shpenzimeve të Planifikuara 2020	% e detyrimeve ndaj totalit të shpenzimeve të planifikuara	Totali i Shpenzimeve Faktike 2020	% e detyrimeve ndaj totalit të shpenzimeve faktike
Bashkia Durrës	150,608,081	3,576,968,000	4.21%	2,434,503,092	6.19%
Totali NJV	6,895,013,355	68,724,667,204	10.03%	51,129,095,589	13.49%
Mesatarja NJV			14.54%		20.94%

Burimi: Raportimet e Bashkisë 2020 pranë Ministrisë së Financave dhe Ekonomisë

Sipas raportimit deri në dhjetor 2020, detyrimet janë në vlerën e 151 milionë lekë, kryesisht për mallra e shërbime e investime në trajtën e vendimeve gjyqësore. Përsa i përket strukturës së detyrimeve të prapambetura, detyrimet vendime gjyqësore zënë 91.15% të stokut dhe shpenzimet kapitale janë 8.85%. Detyrimet për hua afatgjata apo afatshkurtra dhe detyrimet për shpenzime korrente janë 0%.

TABELA NR. 26 STRUKTURA E DETAJUAR E DETYRIMEVE TË PRAPAMBETURA TË BASHKISË DURRËS, DHJETOR 2020 (NË LEKË)

Nr.	Emërtimi	Stoku në vlerë	Totali i shpenzimeve të miratuara për NJQV-në	Stoku/Shpenzimeve totale të miratuara të NJQV-së
I	Borxhe (a+b)	0		
a	Hua sfatgjatë	0		
a.1	Principali			
a.2	Interesi			
b	Hua afatshkurtër	0		
b.1	Hua			
b.2	Overdrafte			
b.3	Kredi të furnitorëve			
II	Detyrime (a+b+c)	150,608,081		
a	Shpenzime korrente	0		
a.1	Mallra dhe shërbime	0	3,576,968,000	4.21%
a.2	Paga dhe sigurime	0		
a.3	Të tjera	0		
b	Shpenzime kapitale	13,334,651		
b.1	Institucione buxhetore	0		
b.2	Subjekte private	13,334,651		
c	Vendime gjyqësore	137,273,430		
c.1	Marrëdhënie pune	13,130,235		
c.2	Mallra dhe shërbime	66,199,123		
c.3	Investime	54,807,528		
c.4	Të tjera	3,136,544		
III	Totali (I+II)	150,608,081		

Burimi: Raportimet e Bashkisë 2020 pranë Ministrisë së Financave dhe Ekonomisë

Në lidhje me planin e shlyerjes, Bashkia planifikon të shlyejë 27% (40,971,000 lekë) të stokut gjatë vitit 2021, 17% (25,000,000 lekë) gjatë vitit 2022 dhe 17% (25,000,000 lekë) gjatë vitit 2023. Për pjesën e mbetur të detyrimeve prej 39% nuk ka ndonjë plan specifik për shlyerjen.

Bashkia Elbasan

Detyrimet e prapambetura deri në dhjetor 2020 janë 3.05% e shpenzimeve totale të miratuara në Bashkinë e Elbasanit, më pak se 15% duke dëshmuar për një situatë pa probleme financiare. Situata është nën mesataren e vëzhguar mes të gjitha bashkive (14.54%) dhe nën treguesin e totalit të njësisve vendore (10.03%). Në përqindje të shpenzimeve faktike 2020, detyrimet e prapambetura janë 4.71% (Tabela nr. 28).

TABELA NR. 27 DETYRIMET E PRAPAMBETURA TË BASHKISË ELBASAN, DHJETOR 2020

Bashkia	Detyrime të prapambetura	Totali i Shpenzimeve të Planifikuara 2020	% e detyrimeve ndaj totalit të shpenzimeve të planifikuara	Totali i Shpenzimeve Faktike 2020	% e detyrimeve ndaj totalit të shpenzimeve faktike
Bashkia Elbasan	84,241,708	2,758,882,651	3.05%	1,787,126,339	4.71%
Totali NJV	6,895,013,355	68,724,667,204	10.03%	51,129,095,589	13.49%
Mesatarja NJV			14.54%		20.94%

Burimi: Raportimet e Bashkisë 2020 pranë Ministrisë së Financave dhe Ekonomisë

Sipas raportimit deri në dhjetor, detyrimet e prapambetura janë rreth 84 milionë lekë, kryesisht për blerjen e mallrave dhe shërbimeve dhe ndaj subjekteve private për investimet e kryera. Përsa i përket strukturës së detyrimeve të prapambetura, detyrimet për shpenzimet kapitale janë më të larta se ato për shpenzimet korrente, respektivisht 68.85% dhe 29.25%. Detyrimet për vendimet gjyqësore janë 1.9% e stokut dhe detyrimet për hua afatgjata apo afatshkurtra janë 0% (Tabela nr. 29).

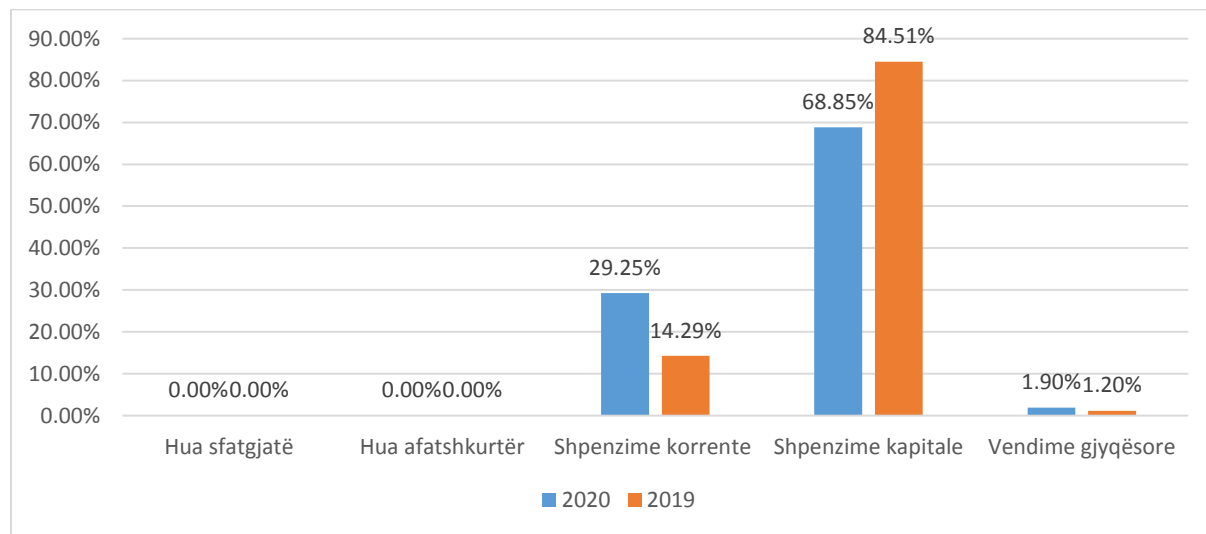
TABELA NR. 28 STRUKTURA E DETAJUAR E DETYRIMEVE TË PRAPAMBETURA TË BASHKISË ELBASAN, DHJETOR 2020 (NË LEKË)

Nr.	Emërtimi	Stoku në vlerë	Totali i shpenzimeve të miratuara për NJVQV-në	Stoku/Shpenzimeve totale të miratuara të NJQV-së
I	Borxe (a+b)	0		
a	Hua sfatgjatë	0		
a.1	Principali			
a.2	Interesi			
b	Hua afatshkurtër	0		
b.1	Hua			
b.2	Overdrafte			
b.3	Kredi të furnitorëve			
II	Detyrime (a+b+c)	84,241,708		
a	Shpenzime korrente	24,643,212		
a.1	Mallra dhe shërbime	24,643,212	2,758,882,651	3.05%
a.2	Paga dhe sigurime			
a.3	Të tjera			
b	Shpenzime kapitale	57,998,708		
b.1	Institucione buxhetore			
b.2	Subjekte private	57,998,708		
c	Vendime gjyqësore	1,599,788		
c.1	Marrëdhënie pune			
c.2	Mallra dhe shërbime			
c.3	Investime	1,599,788		
c.4	Të tjera			
III	Totali (I+II)	84,241,708		

Burimi: Raportimet e Bashkisë 2020 pranë Ministrisë së Financave dhe Ekonomisë

Në krahasim me vitin 2019, struktura e detyrimeve ka ndryshuar ku detyrimet për shpenzimet kapitale janë reduktuar në funksion të rritjes së shpenzimeve korrente, ndërkohë që detyrimet për shpenzimet kapitale mbeten të jenë më të rëndësishme (Grafiku nr. 13).

GRAFIKU NR. 12 STRUKTURA E DETYRIMEVE TË PRAPAMBETURA TË BASHKISË ELBASAN 2020-2019



Burimi: Raportimet e Bashkisë 2020 pranë Ministrisë së Financave dhe Ekonomisë dhe Raporti Vjetor 2019 mbi Statusin e Vështirësisë Financiare të Njqv- Bashki

Në lidhje me planin e shlyerjes së detyrimeve, Bashkia planifikon të shlyejë të gjithë vlerën e detyrimeve brenda vitit 2021.

Bashkia Fier

Detyrimet e prapambetura deri në dhjetor 2020 janë 3.86% e shpenzimeve totale të miratuara në Bashkinë e Fierit, më pak se 15% duke dëshmuar për një situatë pa probleme financiare. Situata është nën mesataren e vëzhguar mes të gjitha bashkive (14.54%) dhe nën treguesin e totalit të njësive vendore (10.03%). Në përqindje të shpenzimeve faktike 2020, detyrimet e prapambetura janë 5.19%.

TABELA NR. 29 DETYRIMET E PRAPAMBETURA TË BASHKISË FIER, DHJETOR 2020

Bashkia	Detyrime të prapambetura	Totali i Shpenzimeve të Planifikuara 2020	% e detyrimeve ndaj totalit të shpenzimeve të planifikuara	Totali i Shpenzimeve Faktike 2020	% e detyrimeve ndaj totalit të shpenzimeve faktike
Bashkia Fier	83,312,082	2,158,156,740	3.86%	1,605,540,406	5.19%
Totali NJV	6,895,013,355	68,724,667,204	10.03%	51,129,095,589	13.49%
Mesatarja NJV			14.54%		20.94%

Burimi: Raportimet e Bashkisë 2020 pranë Ministrisë së Financave dhe Ekonomisë

Sipas raportimit deri në dhjetor, detyrimet e prapambetura janë rreth 83 milionë lekë, kryesisht ndaj subjekteve private për investimet e kryera. Përsa i përket strukturës së detyrimeve të prapambetura, detyrimet për shpenzimet kapitale janë më të larta se ato për shpenzimet korrente, respektivisht 82.29% dhe 17.69%. Detyrimet për vendimet gjyqësore janë 0.02% dhe detyrimet për hua afatgjata apo afatshkurtra janë 0% (Tabela nr. 31).

TABELA NR. 30 STRUKTURA E DETAJUAR E DETYRIMEVE TË PRAPAMBETURA TË BASHKISË FIER, DHJETOR 2020 (NË LEKË)

Nr.	Emërtimi	Stoku në vlerë	Totali i shpenzimeve të miratuara për NJVQV-në	Stoku/Shpenzimeve totale të miratuara të NJQV-së
I	Borxhe (a+b)	0		
a	Hua sfatgjatë	0		
a.1	Principali			
a.2	Interesi			
b	Hua afatshkurtër	0		
b.1	Hua			
b.2	Overdrafte			
b.3	Kredi të furnitorëve			
II	Detyrime (a+b+c)	83,312,082		
a	Shpenzime korrente	14,733,949	2,158,156,740	3.86%
a.1	Mallra dhe shërbime	9,976,479		
a.2	Paga dhe sigurime			
a.3	Të tjera	4,757,470		
b	Shpenzime kapitale	68,560,881		
b.1	Institucione buxhetore			
b.2	Subjekte private	68,560,881		
c	Vendime gjyqësore	17,252		
c.1	Marrëdhënie pune	17,252		
c.2	Mallra dhe shërbime			
c.3	Investime			
c.4	Të tjera			
III	Totali (I+II)	83,312,082		

Burimi: Raportimet e Bashkisë 2020 pranë Ministrisë së Financave dhe Ekonomisë

Në lidhje me planin e shlyerjes së detyrimeve, Bashkia planifikon të shlyejë të gjithë vlerën e detyrimeve brenda vitit 2021.

Bashkia Finiq

Detyrimet e prapambetura deri në dhjetor 2020 janë 22.13% e shpenzimeve totale të miratuara në Bashkinë e Finiqit, më shumë se 15% duke dëshmuar për një situatë me probleme financiare. Situata është mbi mesataren e vëzhguar mes të gjitha bashkive (14.54%) dhe mbi treguesin e totalit të njërive vendore (10.03%). Në përqindje të shpenzimeve faktike 2020, detyrimet e prapambetura janë 24.16%.

TABELA NR. 31 DETYRIMET E PRAPAMBETURA TË BASHKISË FINIQ, DHJETOR 2020

Bashkia	Detyrime të prapambetura	Totali i Shpenzimeve të Planifikuara 2020	% e detyrimeve ndaj totalit të shpenzimeve të planifikuara	Totali i Shpenzimeve Faktike 2020	% e detyrimeve ndaj totalit të shpenzimeve faktike
Bashkia Finiq	60,362,510	272,709,871	22.13%	249,836,358	24.16%
Totali NJV	6,895,013,355	68,724,667,204	10.03%	51,129,095,589	13.49%
Mesatarja NJV			14.54%		20.94%

Burimi: Raportimet e Bashkisë 2020 pranë Ministrisë së Financave dhe Ekonomisë

Sipas raportimit deri në dhjetor, detyrimet e prapambetura janë rreth 60 milionë lekë, kryesisht për blerjen e mallrave dhe shërbimeve dhe ndaj subjekteve private për investimet e kryera. Përsa i përket strukturës së detyrimeve të prapambetura, detyrimet për shpenzimet korrente janë më të larta se ato për shpenzimet kapitale, respektivisht 55.32% dhe 41.58%. Detyrimet për vendimet gjyqësore janë 3.1% e stokut dhe detyrimet për hua afatgjata apo afatshkurtra janë 0% (Tabela nr. 33).

TABELA NR. 32 STRUKTURA E DETAJUAR E DETYRIMEVE TË PRAPAMBETURA TË BASHKISË FINIQ, DHJETOR 2020 (NË LEKË)

Nr.	Emërtimi	Stoku në vlerë	Totali i shpenzimeve të miratuara për NJVQV-në	Stoku/Shpenzimeve totale të miratuara të NJVQV-së
I	Borxhe (a+b)	0		
a	Hua sfatgjatë	0		
a.1	Principali			
a.2	Interesi			
b	Hua afatshkurtër	0		
b.1	Hua			
b.2	Overdrafte			
b.3	Kredi të furnitorëve			
II	Detyrime (a+b+c)	60,362,510		
a	Shpenzime korrente	33,392,713		
a.1	Mallra dhe shërbime	32,892,713	272,709,871	22.13%
a.2	Paga dhe sigurime			
a.3	Të tjera	500,000		
b	Shpenzime kapitale	25,099,321		
b.1	Institucione buxhetore			
b.2	Subjekte private	25,099,321		
c	Vendime gjyqësore	1,870,476		
c.1	Marrëdhënie pune	96,030		
c.2	Mallra dhe shërbime			
c.3	Investime			
c.4	Të tjera TVSH	1,774,446		
III	Totali (I+II)	60,362,510		

Burimi: Raportimet e Bashkisë 2020 pranë Ministrisë së Financave dhe Ekonomisë

Në lidhje me planin e shlyerjes, Bashkia planifikon të shlyejë 83% (50,362,510 lekë) të stokut gjatë vitit 2021, 8% (5,000,000 lekë) gjatë vitit 2022 dhe 8% (5,000,000 lekë) gjatë vitit 2023.

Bashkia Fushë Arrëz

Detyrimet e prapambetura deri në dhjetor 2020 janë 4.1% e shpenzimeve totale të miratuara në Bashkinë e Fushë Arrëzit, më pak se 15% duke dëshmuar për një situatë pa probleme financiare. Situata është nën mesataren e vëzhguar mes të gjitha bashkive (14.54%) dhe nën treguesin e totalit të njërive vendore (10.03%). Në përqindje të shpenzimeve faktike 2020, detyrimet e prapambetura janë 5.56% (Tabela nr. 34).

TABELA NR. 33 DETYRIMET E PRAPAMBETURA TË BASHKISË FUSHË ARRËZ, DHJETOR 2020

Bashkia	Detyrime të prapambetura	Totali i Shpenzimeve të Planifikuara 2020	% e detyrimeve ndaj totalit të shpenzimeve të planifikuara	Totali i Shpenzimeve Faktike 2020	% e detyrimeve ndaj totalit të shpenzimeve faktike
Bashkia Fushë-Arrëz	10,873,896	265,531,000	4.10%	195,739,026	5.56%
Totali NJV	6,895,013,355	68,724,667,204	10.03%	51,129,095,589	13.49%
Mesatarja mes NJV			14.54%		20.94%

Burimi: Raportimet e Bashkisë 2020 pranë Ministrisë së Financave dhe Ekonomisë

Sipas raportimi, detyrimet janë rreth 11 milionë lekë në formën e vendimeve gjyqësore lidhur me marrëdhëniet e punës dhe për punimet investive. Përsa i përket strukturës së detyrimeve të prapambetura, të gjitha detyrimet janë të formës së vendimeve gjyqësore (Tabela nr. 35).

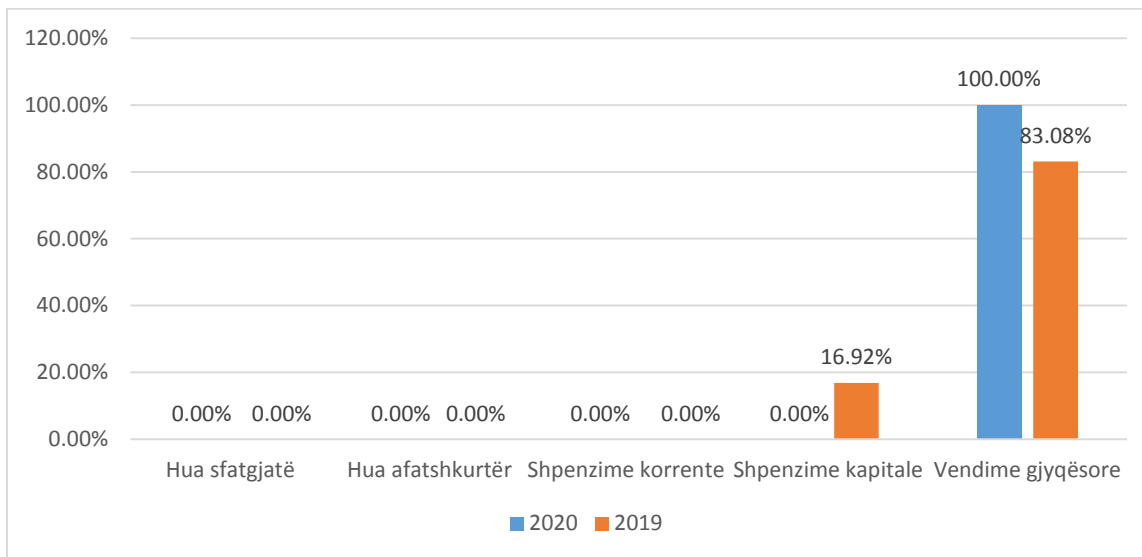
TABELA NR. 34 STRUKTURA E DETAJUAR E DETYRIMEVE TË PRAPAMBETURA TË BASHKISË FUSHË ARRËZ, DHJETOR 2020 (NË LEKË)

Nr.	Emërtimi	Stoku në vlerë	Totali i shpenzimeve të miratuara për NJVQV-në	Stoku/Shpenzimeve totale të miratuara të NJQV-së
I	Borxhe (a+b)	0		
a	Hua sfatgjatë	0		
a.1	Principali			
a.2	Interesi			
b	Hua afatshkurtër	0		
b.1	Hua			
b.2	Overdrafte			
b.3	Kredi të furnitorëve			
II	Detyrime (a+b+c)	10,873,896		
a	Shpenzime korrente	0		
a.1	Mallra dhe shërbime		265,531,000	4.10%
a.2	Paga dhe sigurime	0		
a.3	Të tjera			
b	Shpenzime kapitale	0		
b.1	Institucione buxhetore			
b.2	Subjekte private			
c	Vendime gjyqësore	10,873,896		
c.1	Marrëdhënie pune	8,017,270		
c.2	Mallra dhe shërbime			
c.3	Investime	2,856,626		
c.4	Të tjera			
III	Totali (I+II)	10,873,896		

Burimi: Raportimet e Bashkisë 2020 pranë Ministrisë së Financave dhe Ekonomisë

Në krahasim me vitin 2019, në vitin 2020 janë shlyer të gjitha detyrimet për shpenzimet kapitale dhe janë rritur detyrimet të formës së vendimeve gjyqësore (Grafiku nr. 14).

GRAFIKU NR. 13 STRUKTURA E DETYRIMEVE TË PRAPAMBETURA TË BASHKISË FUSHË ARRËZ 2020-2019



Burimi: Raportimet e Bashkisë 2020 pranë Ministrisë së Financave dhe Ekonomisë dhe Raporti Vjetor 2019 mbi Statusin e Vështirësisë Financiare të Njqv- Bashki

Përsa i përket planit të shlyerjes, Bashkia planifikon të shlyejë 73.7% (8,017,270 lekë) të stokut gjatë vitit 2021 dhe 26.3% (2,856,626 lekë) gjatë vitit 2022.

Bashkia Gjirokastrë

Detyrimet e prapambetura deri në dhjetor 2020 janë 0.5% e shpenzimeve totale të miratuara në Bashkinë e Gjirokastrës, më pak se 15% duke dëshmuar për një situatë pa probleme financiare. Situata është nën mesataren e vëzhguar mes të gjitha bashkive (14.54%) dhe nën treguesin e totalit të njërive vendore (10.03%). Në përqindje të shpenzimeve faktike 2020, detyrimet e prapambetura janë 0.63% (Tabela nr. 36).

TABELA NR. 35 DETYRIMET E PRAPAMBETURA TË BASHKISË GJIROKASTËR, DHJETOR 2020

Bashkia	Detyrime të prapambetura	Totali i Shpenzimeve të Planifikuara 2020	% e detyrimeve ndaj totalit të shpenzimeve të planifikuara	Totali i Shpenzimeve Faktike 2020	% e detyrimeve ndaj totalit të shpenzimeve faktike
Bashkia Gjirokastrë	3,319,000	658,486,000	0.50%	524,146,104	0.63%
Totali NJV	6,895,013,355	68,724,667,204	10.03%	51,129,095,589	13.49%
Mesatarja mes NJV			14.54%		20.94%

Burimi: Raportimet e Bashkisë 2020 pranë Ministrisë së Financave dhe Ekonomisë

Sipas raportimi, detyrimet janë rreth 3 milionë lekë në formën e shpenzimeve korrente për mallra e shërbime. Përsa i përket strukturës së detyrimeve të prapambetura, detyrimet të formës së shpenzimeve korrente janë më të larta se ato për shpenzimet kapitale, respektivisht 65.7% dhe 34.3%. Detyrimet për vendimet gjyqësore dhe ato hua afatgjata apo afatshkurtra janë 0% (Tabela nr. 37).

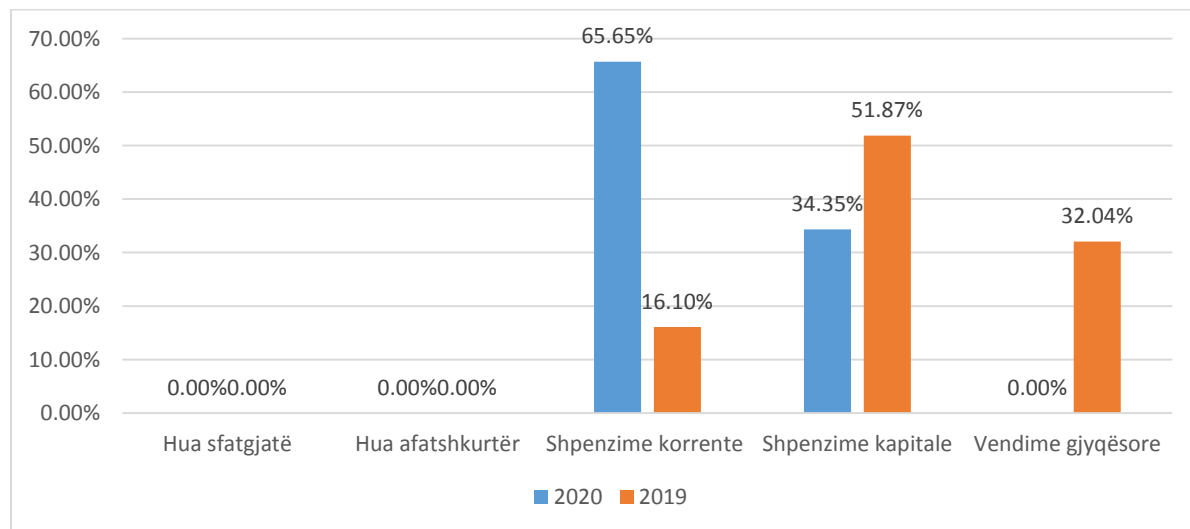
TABELA NR. 36 STRUKTURA E DETAJUAR E DETYRIMEVE TË PRAPAMBETURA TË BASHKISË GJIROKASTËR, DHJETOR 2020

Nr.	Emërtimi	Stoku në vlerë	Totali i shpenzimeve të miratuara për NJVQV-në	Stoku/Shpenzimeve totale të miratuara të NJVQV-së
I	Borxhe (a+b)	0		
a	Hua sftatgjatë	0		
a.1	Principali			
a.2	Interesi			
b	Hua afatshkurtër	0		
b.1	Hua			
b.2	Overdrafte			
b.3	Kredi të furnitorëve			
II	Detyrime (a+b+c)	3,319		
a	Shpenzime korrente	2,179		
a.1	Mallra dhe shërbime	2,179	658,486	0.50%
a.2	Paga dhe sigurime			
a.3	Të tjera			
b	Shpenzime kapitale	1,140		
b.1	Institucione buxhetore			
b.2	Subjekte private	1,140		
c	Vendime gjyqësore	0		
c.1	Marrëdhënie pune			
c.2	Mallra dhe shërbime			
c.3	Investime			
c.4	Të tjera			
III	Totali (I+II)	3,319		

Burimi: Raportimet e Bashkisë 2020 pranë Ministrisë së Financave dhe Ekonomisë

Në krahasim me vitin 2019, në vitin 2020 janë shlyer të gjitha detyrimet për vendimet gjyqësore dhe janë rritur detyrimet të formës së shpenzimeve korrente ndërkohë që janë ulur detyrimet në formën e shpenzimeve kapitale (Grafiku nr. 15).

GRAFIKU NR. 14 STRUKTURA E DETYRIMEVE TË PRAPAMBETURA TË BASHKISË GJIROKASTËR 2020-2019



Burimi: Raportimet e Bashkisë 2020 pranë Ministrisë së Financave dhe Ekonomisë dhe Raporti Vjetor 2019 mbi Statusin e Vështirësisë Financiare të Njqv- Bashki

Përsa i përket planit të shlyerjes, Bashkia planifikon të shlyejë të gjithë detyrimet brenda vitit 2021.

Bashkia Gramsh

Detyrimet e prapambetura deri në dhjetor 2020 janë 1.6% e shpenzimeve totale të miratuara në Bashkinë e Gramshit, më pak se 15% duke dëshmuar për një situatë pa probleme financiare. Situata është nën mesataren e vëzhguar mes të gjitha bashkive (14.54%) dhe nën treguesin e totalit të njësive vendore (10.03%). Në përqindje të shpenzimeve faktike 2020, detyrimet e prapambetura janë 3.49% (Tabela nr. 38).

TABELA NR. 37 DETYRIMET E PRAPAMBETURA TË BASHKISË GRAMSH, DHJETOR 2020

	Detyrime të prapambetura	Totali i Shpenzimeve të Planifikuara 2020	% e detyrimeve ndaj totalit të shpenzimeve të planifikuara	Totali i Shpenzimeve Faktike 2020	% e detyrimeve ndaj totalit të shpenzimeve faktike
Bashkia Gramsh	17,770,996	1,083,042,013	1.64%	509,686,546	3.49%
Totali NJV	6,895,013,355	68,724,667,204	10.03%	51,129,095,589	13.49%
Mesatarja NJV			14.54%		20.94%

Burimi: Raportimet e Bashkisë 2020 pranë Ministrisë së Financave dhe Ekonomisë

Sipas raportimit deri në dhjetor, detyrimet janë 18 milionë lekë, kryesisht si shpenzime korrente për mallra e shërbime dhe vendime gjyqësore. Përsa i përket strukturës së detyrimeve të prapambetura, detyrimet të natyrës vendime gjyqësore janë 45.02% të stokut, ndërkohë që shpenzimet korrente janë më të larta se ato për shpenzimet kapitale, respektivisht 34.6% dhe 20.4%. Detyrimet për hua afatgjata apo afatshkurtra janë 0% (Tabela nr. 39).

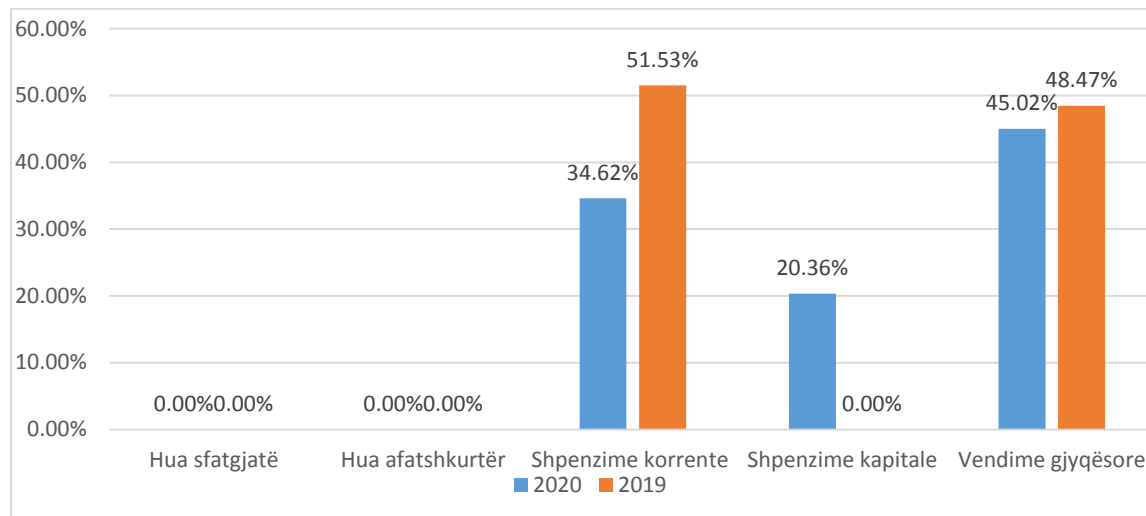
TABELA NR. 38 STRUKTURA E DETAJUAR E DETYRIMEVE TË PRAPAMBETURA TË BASHKISË GRAMSH, DHJETOR 2020 (NË LEKË)

Nr.	Emërtimi	Stoku në vlerë	Totali i shpenzimeve të miratuara për NJVQV-në	Stoku/Shpenzimeve totale të miratuara të NJQV-së
I	Borxhe (a+b)	0		
a	Hua sftatgjatë	0		
a.1	Principali			
a.2	Interesi			
b	Hua afatshkurtër	0		
b.1	Hua			
b.2	Overdrafte			
b.3	Kredi të furnitorëve			
II	Detyrime (a+b+c)	17,770,996		
a	Shpenzime korrente	6,152,883	1,083,042,013	1.64%
a.1	Mallra dhe shërbime	6,152,883		
a.2	Paga dhe sigurime			
a.3	Të tjera			
b	Shpenzime kapitale	3,618,113		
b.1	Institucione buxhetore			
b.2	Subjekte private	3,618,113		
c	Vendime gjyqësore	8,000,000		
c.1	Marrëdhënie pune			
c.2	Mallra dhe shërbime	8,000,000		
c.3	Investime			
c.4	Të tjera			
III	Totali (I+II)	17,770,996		

Burimi: Raportimet e Bashkisë 2020 pranë Ministrisë së Financave dhe Ekonomisë

Në krahasim me 2019, janë krijuar detyrime të natyrës së shpenzimeve kapitale, ndërkohë që janë ulur detyrimet të natyrës së shpenzimeve korrente (Grafiku nr. 16).

GRAFIKU NR. 15 STRUKTURA E DETYRIMEVE TË PRAPAMBETURA TË BASHKISË GRAMSH, NËNTOR 2019



Burimi: Raportimet e Bashkisë 2020 pranë Ministrisë së Financave dhe Ekonomisë dhe Raporti Vjetor 2019 mbi Statusin e Vështirësisë Financiare të Njqv- Bashki

Përsa i përket planit të shlyerjes së detyrimeve, Bashkia planifikon të shlyejë 28% të detyrimeve (5,000,000 lekë) cdo vit në 2021, 2022 dhe 2023, dhe për 15.6% të stokut, nuk janë dhënë shpjegime.

Bashkia Has

Detyrimet e prapambetura deri në dhjetor 2020 janë 11.56% e shpenzimeve totale të miratuara në Bashkinë e Hasit, më pak se 15% duke dëshmuar për një situatë pa probleme financiare. Situata është nën mesataren e vëzhguar mes të gjitha bashkive (14.54%) dhe nën treguesin e totalit të njërive vendore (10.03%). Në përqindje të shpenzimeve faktike 2020, detyrimet e prapambetura janë 11.64% (Tabela nr. 40).

TABELA NR. 39 DETYRIMET E PRAPAMBETURA TË BASHKISË HAS, DHJETOR 2020

	Detyrime të prapambetura	Totali i Shpenzimeve të Planifikuara 2020	% e detyrimeve ndaj totalit të shpenzimeve të planifikuara	Totali i Shpenzimeve Faktike 2020	% e detyrimeve ndaj totalit të shpenzimeve faktike
Bashkia Has	28,833,238	249,428,000	11.56%	247,713,274	11.64%
Totali NJV	6,895,013,355	68,724,667,204	10.03%	51,129,095,589	13.49%
Mesatarja NJV			14.54%		20.94%

Burimi: Raportimet e Bashkisë 2020 pranë Ministrisë së Financave dhe Ekonomisë

Sipas raportimit deri në dhjetor, detyrimet janë rreth 29 milionë lekë, kyesisht ndaj subjekteve private për investimet e kryera. Përsa i përket strukturës së detyrimeve të prapambetura, detyrimet të natyrës shpenzime kapitale janë më të larta se ato për shpenzimet korrente, respektivisht 88.18% dhe 10.45%. Detyrimet për vendimet gjyqësore janë 1.37% dhe detyrimet për hua afatgjata apo afatshkurtra janë 0% (Tabela nr. 41).

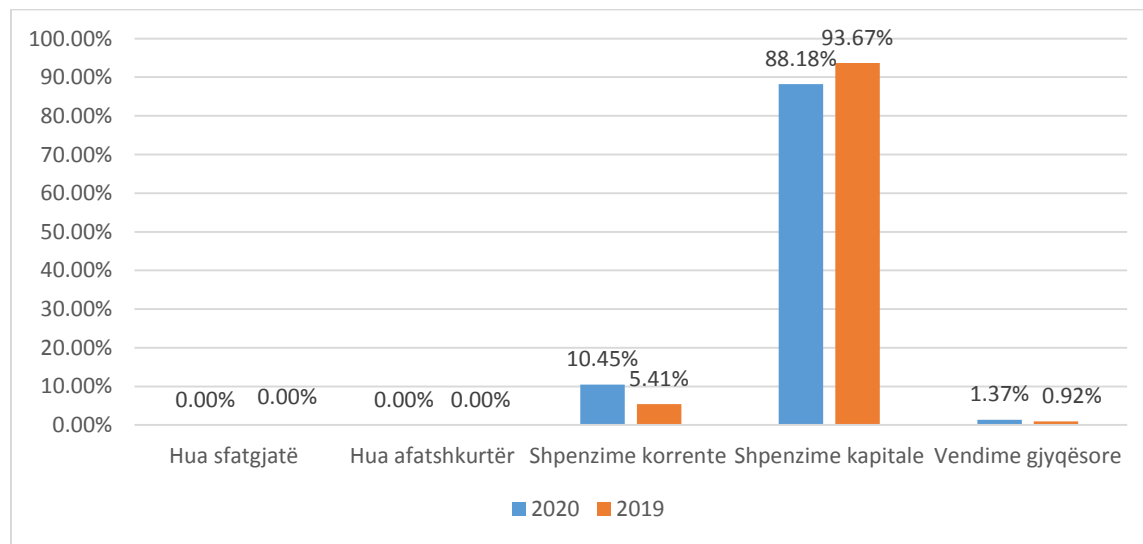
TABELA NR. 40 STRUKTURA E DETAJUAR E DETYRIMEVE TË PRAPAMBETURA TË BASHKISË HAS, DHJETOR 2020 (NË LEKË)

Nr.	Emërtimi	Stoku në vlerë	Totali i shpenzimeve të miratuara për NJVQV-në	Stoku/Shpenzimeve totale të miratuara të NJQV-së
I	Borxhe (a+b)	0		
a	Hua sfatgjatë	0		
a.1	Principali			
a.2	Interesi			
b	Hua afatshkurtër	0		
b.1	Hua			
b.2	Overdrafte			
b.3	Kredi të furnitorëve			
II	Detyrime (a+b+c)	28,833,238		
a	Shpenzime korrente	3,012,216	249,428,000	11.56%
a.1	Mallra dhe shërbime	1,702,216		
a.2	Paga dhe sigurime			
a.3	Të tjera	1,310,000		
b	Shpenzime kapitale	25,425,844		
b.1	Institucione buxhetore			
b.2	Subjekte private	25,425,844		
c	Vendime gjyqësore	395,178		
c.1	Marrëdhënie pune			
c.2	Mallra dhe shërbime			
c.3	Investime			
c.4	Të tjera	395,178		
III	Totali (I+II)	28,833,238		

Burimi: Raportimet e Bashkisë 2020 pranë Ministrisë së Financave dhe Ekonomisë

Në krahasim me 2019, struktura e detyrimeve mbetet e ngjashme. Detyrimet e natyrës së shpenzimeve korrente janë rritur pak shoqëruar me reduktimin e detyrimeve të natyrës së shpenzimeve kapitale. (Grafiku nr. 17).

GRAFIKU NR. 16 STRUKTURA E DETYRIMEVE TË PRAPAMBETURA TË BASHKISË HAS 2020-2019



Burimi: Raportimet e Bashkisë 2020 pranë Ministrisë së Financave dhe Ekonomisë dhe Raporti Vjetor 2019 mbi Statusin e Vështirësisë Financiare të Njqv- Bashki

Përsa i përket planit të shlyerjes së detyrimeve, Bashkia planifikon të shlyejë 45.3% të detyrimeve (13,055,146.8 lekë) në 2021, 48% (13,881,172 lekë) në 2022 dhe 0.07% (1,896,919 lekë) në 2023.

Bashkia Himarë

Detyrimet e prapambetura deri në dhjetor 2020 janë 10.68% e shpenzimeve totale të miratuara në Bashkinë e Himarës, më pak se 15% duke dëshmuar për një situatë pa probleme financiare. Situata është nën mesataren e vëzhguar mes të gjitha bashkive (14.54%) dhe nën treguesin e totalit të njërive vendore (10.03%). Në përqindje të shpenzimeve faktike 2020, detyrimet e prapambetura janë 17.97% (Tabela nr. 42).

TABELA NR. 41 DETYRIMET E PRAPAMBETURA TË BASHKISË HIMARË, DHJETOR 2020

	Detyrime të prapambetura	Totali i Shpenzimeve të Planifikuara 2020	% e detyrimeve ndaj totalit të shpenzimeve të planifikuara	Totali i Shpenzimeve Faktike 2020	% e detyrimeve ndaj totalit të shpenzimeve faktike
Bashkia Himarë	66,244,360	620,360,000	10.68%	368,731,878	17.97%
Totali NJV	6,895,013,355	68,724,667,204	10.03%	51,129,095,589	13.49%
Mesatarja NJV			14.54%		20.94%

Burimi: Raportimet e Bashkisë 2020 pranë Ministrisë së Financave dhe Ekonomisë

Sipas raportimit deri në dhjetor, detyrimet janë rreth 29 milionë lekë, kyesisht ndaj subjekteve private për investimet e kryera. Përsa i përket strukturës së detyrimeve të prapambetura, detyrimet të natyrës shpenzime kapitale janë më të larta se ato për shpenzimet korrente, respektivisht 88.18% dhe 10.45%. Detyrimet për vendimet gjyqësore janë 1.37% dhe detyrimet për hua afatgjata apo afatshkurtra janë 0% (Tabela nr. 43).

TABELA NR. 42 STRUKTURA E DETAJUAR E DETYRIMEVE TË PRAPAMBETURA TË BASHKISË HIMARË, DHJETOR 2020 (NË LEKË)

Nr.	Emërtimi	Stoku në vlerë	Totali i shpenzimeve të miratuara për NJVQV-në	Stoku/Shpenzimeve totale të miratuara të NJQV-së
I	Borxhe (a+b)	0		
a	Hua sftatgjatë	0		
a.1	Principali			
a.2	Interesi			
b	Hua afatshkurtër	0		
b.1	Hua			
b.2	Overdrafte			
b.3	Kredi të furnitorëve			
II	Detyrime (a+b+c)	66,244,360		
a	Shpenzime korrente	4,976,106		
a.1	Mallra dhe shërbime	4,976,106	620,360,000	10.68%
a.2	Paga dhe sigurime			
a.3	Të tjera			
b	Shpenzime kapitale	0		
b.1	Institucione buxhetore			
b.2	Subjekte private			
c	Vendime gjyqësore	61,268,254		
c.1	Marrëdhënie pune			
c.2	Mallra dhe shërbime			
c.3	Investime	61,268,254		
c.4	Të tjera			
III	Totali (I+II)	66,244,360		

Burimi: Raportimet e Bashkisë 2020 pranë Ministrisë së Financave dhe Ekonomisë

Përsa i përket planit të shlyerjes së detyrimeve, Bashkia planifikon të shlyejë 45.3% të detyrimeve (13,055,146.8 lekë) në 2021, 48% (13,881,172 lekë) në 2022 dhe 0.07% (1,896,919 lekë) në 2023.

Bashkia Kamëz

Detyrimet e prapambetura deri në dhjetor 2020 janë 16.06% e shpenzimeve totale të miratuara në Bashkinë e Kamzës, më shumë se 15% duke dëshmuar për një situatë me probleme financiare. Situata është mbi mesataren e vëzhguar mes të gjitha bashkive (14.54%) dhe mbi treguesin e totalit të njërive vendore (10.03%). Në përqindje të shpenzimeve faktike 2020, detyrimet e prapambetura janë 20.93% (Tabela nr. 44).

TABELA NR. 43 DETYRIMET E PRAPAMBETURA TË BASHKISË KAMËZ, DHJETOR 2020

	Detyrime të prapambetura	Totali i Shpenzimeve të Planifikuara 2020	% e detyrimeve ndaj totalit të shpenzimeve të planifikuara	Totali i Shpenzimeve Faktike 2020	% e detyrimeve ndaj totalit të shpenzimeve faktike
Bashkia Kamëz	265,387,540	1,652,289,531	16.06%	1,268,047,150	20.93%
Totali NJV	6,895,013,355	68,724,667,204	10.03%	51,129,095,589	13.49%
Mesatarja NJV			14.54%		20.94%

Burimi: Raportimet e Bashkisë 2020 pranë Ministrisë së Financave dhe Ekonomisë

Sipas raportimit deri në dhjetor, detyrimet janë rreth 265 milionë lekë, kyesisht detyrime ndaj subjekteve private për investimet e kryera. Përsa i përket strukturës së detyrimeve të prapambetura, detyrimet të natyrës shpenzime kapitale janë më të larta se ato për shpenzimet korrente, respektivisht 78.42% dhe 20.82%. Detyrimet për vendimet gjyqësore janë 0.75% dhe detyrimet për hua afatgjata apo afatshkurtra janë 0% (Tabela nr. 45).

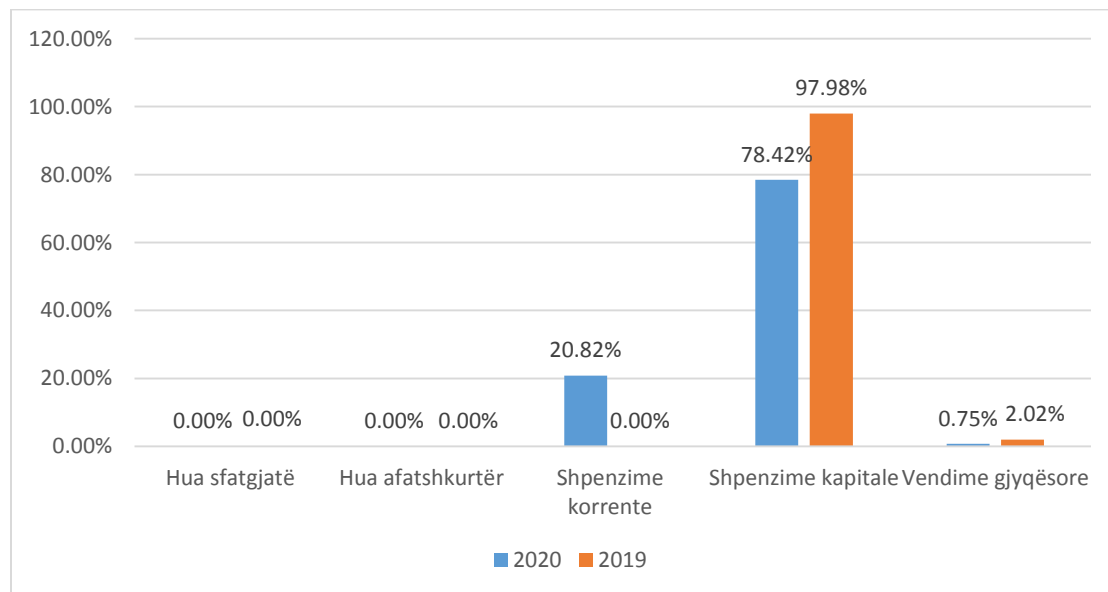
TABELA NR. 44 STRUKTURA E DETAJUAR E DETYRIMEVE TË PRAPAMBETURA TË BASHKISË KAMËZ, DHJETOR 2020 (NË LEKË)

Nr.	Emërtimi	Stoku në vlerë	Totali i shpenzimeve të miratuara për NJVQV-në	Stoku/Shpenzimeve totale të miratuara të NJVQV-së		
I	Borxhe (a+b)	0				
a	Hua sftatgjatë	0				
a.1	Principali					
a.2	Interesi					
b	Hua afatshkurtër	0				
b.1	Hua					
b.2	Overdrafte					
b.3	Kredi të furnitorëve					
II	Detyrime (a+b+c)	265,387,540				
a	Shpenzime korrente	55,261,950				
a.1	Mallra dhe shërbime	55,261,950	1,652,289,531	16.06%		
a.2	Paga dhe sigurime					
a.3	Të tjera					
b	Shpenzime kapitale	208,125,590				
b.1	Institucione buxhetore					
b.2	Subjekte private	208,125,590				
c	Vendime gjyqësore	2,000,000				
c.1	Marrëdhënie pune					
c.2	Mallra dhe shërbime	2,000,000				
c.3	Investime					
c.4	Të tjera					
III	Totali (I+II)	265,387,540				

Burimi: Raportimet e Bashkisë 2020 pranë Ministrisë së Financave dhe Ekonomisë

Në krahasim me 2019, një pjesë e detyrimeve vendime gjyqësore është shlyer dhe janë ulur detyrimet të natyrës së shpenzimeve kapitale shoqëruar me rritjen e detyrimeve të natyrës së shpenzimeve korrente për blerjen e mallrave dhe shërbimeve. (Grafiku nr. 18).

GRAFIKU NR. 17 STRUKTURA E DETYRIMEVE TË PRAPAMBETURA TË BASHKISË KAMËZ, NËNTOR 2019



Burimi: Raportimet e Bashkisë 2020 pranë Ministrisë së Financave dhe Ekonomisë dhe Raporti Vjetor 2019 mbi Statusin e Vështirësisë Financiare të Njqv- Bashki

Përsa i përket planit të shlyerjes së detyrimeve, Bashkia planifikon të shlyejë të gjitha detyrimet brenda vitit 2021.

Bashkia Kavajë

Detyrimet e prapambetura deri në dhjetor 2020 janë 69.74% e shpenzimeve totale të miratuara në Bashkinë e Kavajës, më shumë se 25% duke dëshmuar për një situatë me vështirësi financiare. Situata është mbi mesataren e vëzhguar mes të gjitha bashkive (14.54%) dhe mbi treguesin e totalit të njërive vendore (10.03%). Në përqindje të shpenzimeve faktike 2020, detyrimet e prapambetura janë 107.86% (Tabela nr. 46).

TABELA NR. 45 DETYRIMET E PRAPAMBETURA TË BASHKISË KAVAJË, DHJETOR 2020

	Detyrime të prapambetura	Totali i Shpenzimeve të Planifikuara 2020	% e detyrimeve ndaj totalit të shpenzimeve të planifikuara	Totali i Shpenzimeve Faktike 2020	% e detyrimeve ndaj totalit të shpenzimeve faktike
Bashkia Kavajë	767,704,732	1,100,850,732	69.74%	711,792,652	107.86%
Totali NJV	6,895,013,355	68,724,667,204	10.03%	51,129,095,589	13.49%
Mesatarja NJV			14.54%		20.94%

Burimi: Raportimet e Bashkisë 2020 pranë Ministrisë së Financave dhe Ekonomisë

Sipas raportimit deri në dhjetor, detyrimet janë rreth 768 milionë lekë, kyesisht detyrime për blerjen e mallrave dhe shërbimeve. Përsa i përket strukturës së detyrimeve të prapambetura, detyrimet të natyrës shpenzime korrente janë më të larta se ato për shpenzimet kapitale, respektivisht 72.67% dhe 13.87%. Detyrimet për vendimet gjyqësore janë 7.78% dhe detyrimet për hua afatgjata apo afatshkurtra janë 0% (Tabela nr. 47).

TABELA NR. 46 STRUKTURA E DETAJUAR E DETYRIMEVE TË PRAPAMBETURA TË BASHKISË KAVAJË, DHJETOR 2020 (NË LEKË)

Nr.	Emërtimi	Stoku në vlerë	Totali i shpenzimeve të miratuara për NJVQV-në	Stoku/Shpenzimeve totale të miratuara të NJQV-së
I	Borxhe (a+b)	43,594,206	1,100,850,732	69.74%
a	Hua sftatgjatë	43,594,206		
a.1	Principali	43,594,206		
a.2	Interesi			
b	Hua afatshkurtër	0		
b.1	Hua			
b.2	Overdrafte			
b.3	Kredi të furnitorëve			
II	Detyrime (a+b+c)	724,110,526		
a	Shpenzime korrente	557,900,636		
a.1	Mallra dhe shërbime	535,664,478		
a.2	Paga dhe sigurime			
a.3	Të tjera	22,236,158		
b	Shpenzime kapitale	106,509,599		
b.1	Institucione buxhetore			
b.2	Subjekte private	106,509,599		
c	Vendime gjyqësore	59,700,291		
c.1	Marrëdhënie pune	6,201,402		
c.2	Mallra dhe shërbime	14,130,115		
c.3	Investime	31,137,636		
c.4	Të tjera	8,231,138		
III	Totali (I+II)	767,704,732		

Burimi: Raportimet e Bashkisë 2020 pranë Ministrisë së Financave dhe Ekonomisë

Përsa i përket planit të shlyerjes së detyrimeve, Bashkia planifikon të shlyejë 8.9% të detyrimeve (68,613,000 lekë) në 2021, 8% (62.130.000 lekë) në 2022 dhe 10.4% (80,059,000 lekë) në 2023. Për pjesën e mbetur prej 72.5% (556,902,732 lekë) nuk të dhëna specifike mbi mënyrën e shlyerjes.

Bashkia Këlcyrë

Detyrimet e prapambetura deri në dhjetor 2020 janë 28.84% e shpenzimeve totale të miratuara në Bashkinë e Këlcyrës, më shumë se 15% duke dëshmuar për një situatë me probleme financiare. Situata është mbi mesataren e vëzhguar mes të gjitha bashkive (14.54%) dhe mbi treguesin e totalit të njërive vendore (10.03%). Në përqindje të shpenzimeve faktike 2020, detyrimet e prapambetura janë 36.56% (Tabela nr. 48).

TABELA NR. 47 DETYRIMET E PRAPAMBETURA TË BASHKISË KËLCYRË, DHJETOR 2020

	Detyrime të prapambetura	Totali i Shpenzimeve të Planifikuara 2020	% e detyrimeve ndaj totalit të shpenzimeve të planifikuara	Totali i Shpenzimeve Faktike 2020	% e detyrimeve ndaj totalit të shpenzimeve faktike
Bashkia Këlcyrë	44,218,688	153,300,000	28.84%	120,935,913	36.56%
Totali NJV	6,895,013,355	68,724,667,204	10.03%	51,129,095,589	13.49%
Mesatarja NJV			14.54%		20.94%

Burimi: Raportimet e Bashkisë 2020 pranë Ministrisë së Financave dhe Ekonomisë

Sipas raportimit deri në dhjetor, detyrimet janë rreth 44 milionë lekë, kyesisht detyrime ndaj subjekteve private për kryerjen e investimeve. Përsa i përket strukturës së detyrimeve të prapambetura, detyrimet të natyrës shpenzime kapitale janë më të larta se ato për shpenzimet korrente, respektivisht 78.82% dhe 21.18%. Detyrimet për vendimet gjyqësore janë 0% dhe detyrimet për hua afatgjata apo afatshkurtra janë 0% (Tabela nr. 49).

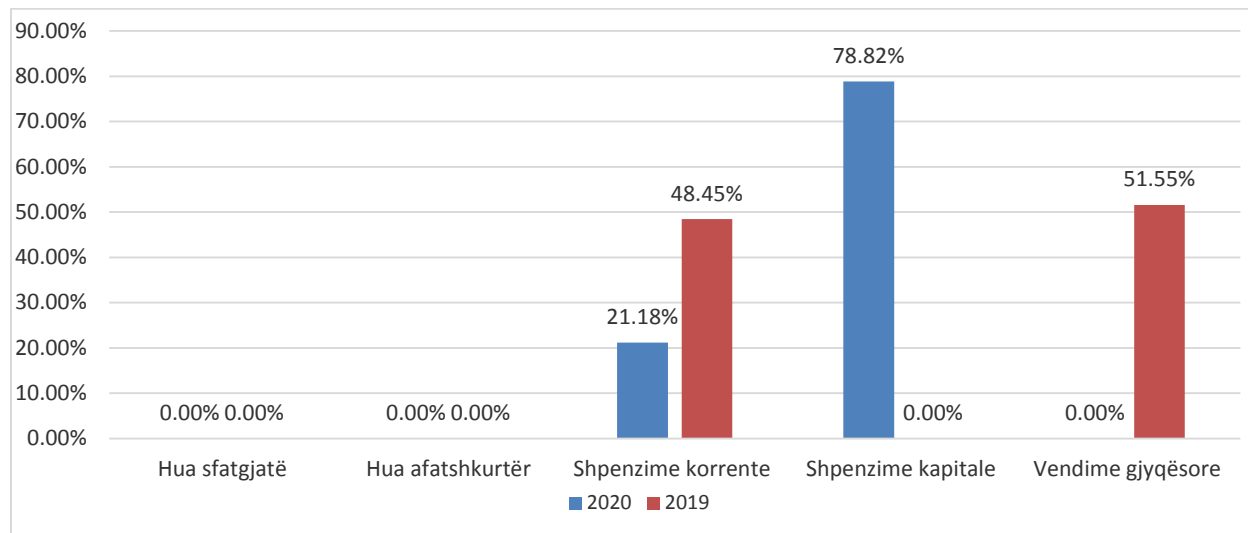
TABELA NR. 48 STRUKTURA E DETAJUAR E DETYRIMEVE TË PRAPAMBETURA TË BASHKISË KËLCYRË, DHJETOR 2020 (NË LEKË)

Nr.	Emërtimi	Stoku në vlerë	Totali i shpenzimeve të miratuara për NJVQV-në	Stoku/Shpenzimeve totale të miratuara të NJVQV-së
I	Borxhe (a+b)	0		
a	Hua sfatgjatë	0		
a.1	Principali			
a.2	Interesi			
b	Hua afatshkurtër	0		
b.1	Hua			
b.2	Overdrafte			
b.3	Kredi të furnitorëve			
II	Detyrime (a+b+c)	44,218,688		
a	Shpenzime korrente	9,363,775		
a.1	Mallra dhe shërbime	2,051,731	153,300,000	28.84%
a.2	Paga dhe sigurime	7,312,044		
a.3	Të tjera			
b	Shpenzime kapitale	34,854,913		
b.1	Institucione buxhetore			
b.2	Subjekte private	34,854,913		
c	Vendime gjyqësore	0		
c.1	Marrëdhënie pune			
c.2	Mallra dhe shërbime			
c.3	Investime			
c.4	Të tjera			
III	Totali (I+II)	44,218,688		

Burimi: Raportimet e Bashkisë 2020 pranë Ministrisë së Financave dhe Ekonomisë

Krahasuar me 2019, janë shlyer të gjitha detyrimet e prapambetura për vendimet gjyqësore, por janë rritur shumë detyrimet të natyrës së shpenzimeve kapitale (Grafiku nr. 19).

GRAFIKU NR. 18 STRUKTURA E DETYRIMEVE TË PRAPAMBETURA TË BASHKISË KËLCYRË, NËNTOR 2019



Burimi: Raportimet e Bashkisë 2020 pranë Ministrisë së Financave dhe Ekonomisë dhe Raporti Vjetor 2019 mbi Statusin e Vështirësisë Financiare të Njqv- Bashki

Bashkia nuk ka raportuar mbi planin te shlyerjes së detyrimeve.

Bashkia Klos

Detyrimet e prapambetura deri në dhjetor 2020 janë 16.82% e shpenzimeve totale të miratuara në Bashkinë e Klosit, më shumë se 15% duke dëshmuar për një situatë me probleme financiare. Situata është mbi mesataren e vëzhguar mes të gjitha bashkive (14.54%) dhe nën treguesin e totalit të njësisve vendore (10.03%). Në përqindje të shpenzimeve faktike 2020, detyrimet e prapambetura janë 27.52% (Tabela nr. 50).

TABELA NR. 49 DETYRIMET E PRAPAMBETURA TË BASHKISË KLOS, DHJETOR 2020

	Detyrime të prapambetura	Totali i Shpenzimeve të Planifikuara 2020	% e detyrimeve ndaj totalit të shpenzimeve të planifikuara	Totali i Shpenzimeve Faktike 2020	% e detyrimeve ndaj totalit të shpenzimeve faktike
Bashkia Klos	58,368,919	346,983,212	16.82%	212,075,266	27.52%
Totali NJV	6,895,013,355	68,724,667,204	10.03%	51,129,095,589	13.49%
Mesatarja NJV			14.54%		20.94%

Burimi: Raportimet e Bashkisë 2020 pranë Ministrisë së Financave dhe Ekonomisë

Sipas raportimit deri në nëntor, detyrimet janë 58 milionë lekë, kryesisht ndaj subjekteve private për kryerjen e investimeve. Përsa i përket strukturës së detyrimeve të prapambetura, detyrimet të natyrës shpenzime kapitale janë më të larta se ato për shpenzimet korrente, respektivisht 80.52% dhe 15.20%. Detyrimet për vendimet gjyqësore janë 4.28% dhe detyrimet për hua afatgjata apo afatshkurtra janë 0% (Tabela nr. 51).

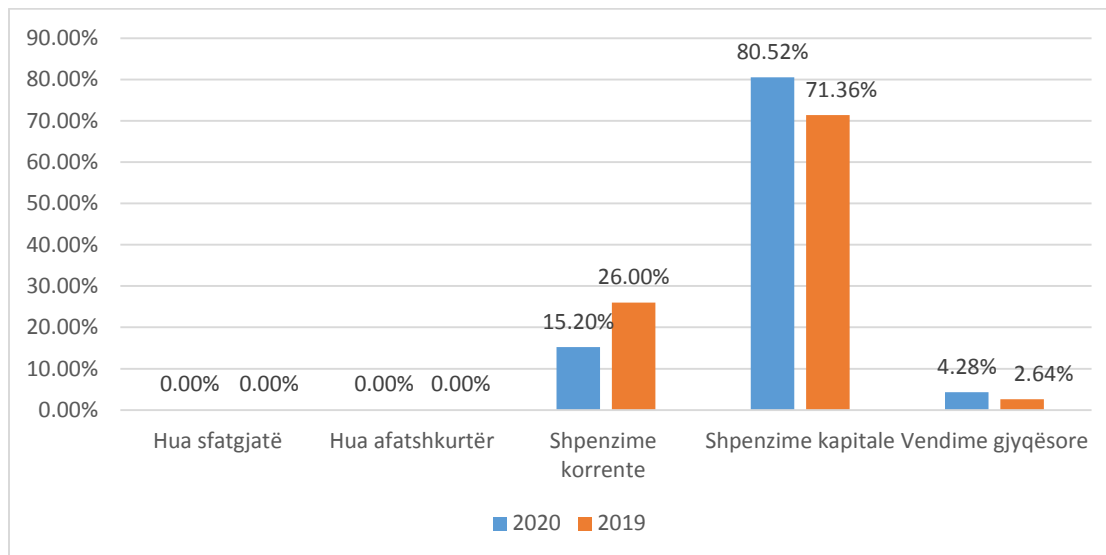
TABELA NR. 50 STRUKTURA E DETAJUAR E DETYRIMEVE TË PRAPAMBETURA TË BASHKISË KLOS, DHJETOR 2020 (NË LEKË)

Nr.	Emërtimi	Stoku në vlerë	Totali i shpenzimeve të miratuara për NJVQV-në	Stoku/Shpenzimeve totale të miratuara të NJQV-së		
I	Borxhe (a+b)	0				
a	Hua sftatgjatë	0				
a.1	Principali					
a.2	Interesi					
b	Hua afatshkurtër	0				
b.1	Hua					
b.2	Overdrafte					
b.3	Kredi të furnitorëve					
II	Detyrime (a+b+c)	58,368,859				
a	Shpenzime korrente	8,869,442				
a.1	Mallra dhe shërbime	8,869,442	346,983,212	16.82%		
a.2	Paga dhe sigurime					
a.3	Të tjera					
b	Shpenzime kapitale	46,999,417				
b.1	Institucione buxhetore					
b.2	Subjekte private	46,999,417				
c	Vendime gjyqësore	2,500,000				
c.1	Marrëdhënie pune					
c.2	Mallra dhe shërbime					
c.3	Investime					
c.4	Të tjera	2,500,000				
III	Totali (I+II)	58,368,859				

Burimi: Raportimet e Bashkisë 2020 pranë Ministrisë së Financave dhe Ekonomisë

Krahasuar me 2019, detyrimet për shpenzimet kapitale janë rritur shoqëruar me një rënie të detyrimeve të natyrës shpenzime korrente. Detyrimet për vendimet gjyqësore janë rritur gjithashtu. (Grafiku nr. 20).

GRAFIKU NR. 19 STRUKTURA E DETYRIMEVE TË PRAPAMBETURA TË BASHKISË KLOS 2020-2019



Burimi: Raportimet e Bashkisë 2020 pranë Ministrisë së Financave dhe Ekonomisë dhe Raporti Vjetor 2019 mbi Statusin e Vështirësisë Financiare të Njqv- Bashki

Përsa i përket planit të shlyerjes së detyrimeve, Bashkia planifikon të shlyejë 57.4% (33,481,307 lekë) në 2021 dhe 42.6% (24,887,612 lekë) në 2022.

Bashkia Kolonjë

Detyrimet e prapambetura deri në dhjetor 2020 janë 3.53% e shpenzimeve totale të miratuara në Bashkinë e Kolonjës, më pak se 15% duke dëshmuar për një situatë pa probleme financiare. Situata është nën mesataren e vëzhguar mes të gjitha bashkive (14.54%) dhe nën treguesin e totalit të njërive vendore (10.03%). Në përqindje të shpenzimeve faktike 2020, detyrimet e prapambetura janë 4.35% (Tabela nr. 52).

TABELA NR. 51 DETYRIMET E PRAPAMBETURA TË BASHKISË KOLONJË, DHJETOR 2020

	Detyrime të prapambetura	Totali i Shpenzimeve të Planifikuara 2020	% e detyrimeve ndaj totalit të shpenzimeve të planifikuara	Totali i Shpenzimeve Faktike 2020	% e detyrimeve ndaj totalit të shpenzimeve faktike
Bashkia Kolonjë	12,181,890	345,191,753	3.53%	279,918,883	4.35%
Totali NJV	6,895,013,355	68,724,667,204	10.03%	51,129,095,589	13.49%
Mesatarja NJV			14.54%		20.94%

Burimi: Raportimet e Bashkisë 2020 pranë Ministrisë së Financave dhe Ekonomisë

Sipas raportimi, detyrimet janë 58 milionë lekë, kryesisht ndaj subjekteve private për kryerjen e investimeve. Përsa i përket strukturës së detyrimeve të prapambetura, detyrimet të natyrës shpenzime kapitale janë më të larta se ato për shpenzimet korrente, respektivisht 80.52% dhe 15.20%. Detyrimet për vendimet gjyqësore janë 4.28% dhe detyrimet për hua afatgjata apo afatshkurtra janë 0% (Tabela nr. 53).

TABELA NR. 52 STRUKTURA E DETAJUAR E DETYRIMEVE TË PRAPAMBETURA TË BASHKISË KOLONJË, DHJETOR 2020 (NË LEKË)

Nr.	Emërtimi	Stoku në vlerë	Totali i shpenzimeve të miratuara për NJVQV-në	Stoku/Shpenzimeve totale të miratuara të NJQV-së
I	Borxhe (a+b)	0		
a	Hua sfatgjatë	0		
a.1	Principali			
a.2	Interesi			
b	Hua afatshkurtër	0		
b.1	Hua			
b.2	Overdrafte			
b.3	Kredi të furnitorëve			
II	Detyrime (a+b+c)	12,181,890		
a	Shpenzime korrente	3,914,354	345,191,753	3.53%
a.1	Mallra dhe shërbime	3,765,135		
a.2	Paga dhe sigurime			
a.3	Të tjera	149,219		
b	Shpenzime kapitale	0		
b.1	Institucione buxhetore			
b.2	Subjekte private			
c	Vendime gjyqësore	8,267,536		
c.1	Marrëdhënie pune	267,402		
c.2	Mallra dhe shërbime			
c.3	Investime	1,131,617		
c.4	Të tjera	6,868,517		
III	Totali (I+II)	12,181,890		

Burimi: Raportimet e Bashkisë 2020 pranë Ministrisë së Financave dhe Ekonomisë

Përsa i përket planit të shlyerjes së detyrimeve, Bashkia planifikon të shlyejë 57.4% (33,481,307 lekë) në 2021 dhe 42.6% (24,887,612 lekë) në 2022.

Bashkia Korçë

Detyrimet e prapambetura deri në dhjetor 2020 janë 12.87% e shpenzimeve totale të miratuara në Bashkinë e Korçës, më pak se 15% duke dëshmuar për një situatë pa probleme financiare. Situata është nën mesataren e vëzhguar mes të gjitha bashkive (14.54%) dhe mbi treguesin e totalit të njësive vendore (10.03%). Në përqindje të shpenzimeve faktike 2020, detyrimet e prapambetura janë 18.66% (Tabela nr. 54).

TABELA NR. 53 DETYRIMET E PRAPAMBETURA TË BASHKISË KORÇË, DHJETOR 2020

	Detyrime të prapambetura	Totali i Shpenzimeve të Planifikuara 2020	% e detyrimeve ndaj totalit të shpenzimeve të planifikuara	Totali i Shpenzimeve Faktike 2020	% e detyrimeve ndaj totalit të shpenzimeve faktike
Bashkia Korçë	244,769,391	1,902,145,665	12.87%	1,311,902,401	18.66%
Totali NJV	6,895,013,355	68,724,667,204	10.03%	51,129,095,589	13.49%
Mesatarja NJV			14.54%		20.94%

Burimi: Raportimet e Bashkisë 2020 pranë Ministrisë së Financave dhe Ekonomisë

Sipas raportimi, detyrimet janë 245 milionë lekë, kryesisht detyrime që rrjedhin nga huamarrja afatgjatë (78.29%). Detyrimet të natyrës shpenzime korrente janë më të larta se ato për shpenzimet kapitale, respektivisht 13.98% dhe 5.78% dhe detyrimet për vendimet gjyqësore janë 1.95% të stokut (Tabela nr. 55).

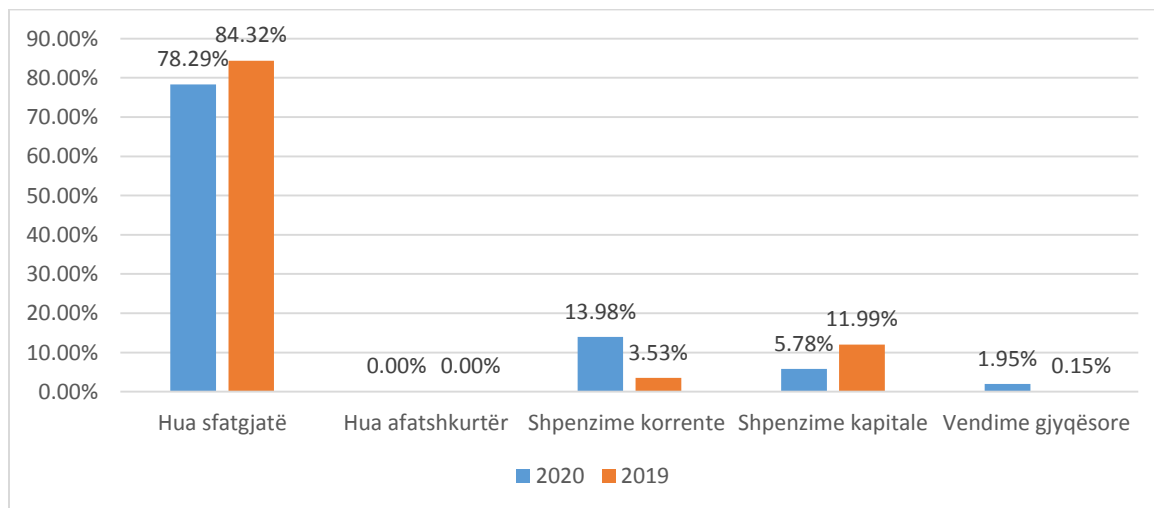
TABELA NR. 54 STRUKTURA E DETAJUAR E DETYRIMEVE TË PRAPAMBETURA TË BASHKISË KORÇË, DHJETOR 2020 (NË LEKË)

Nr.	Emërtimi	Stoku në vlerë	Totali i shpenzimeve të miratuara për NJVQV-në	Stoku/Shpenzimeve totale të miratuara të NJQV-së
I	Borxhe (a+b)	191,624,444	1,902,145,665	12.87%
a	Hua sfatgjatë	191,624,444		
a.1	Principali	183,189,630		
a.2	Interesi	8,434,814		
b	Hua afatshkurtër	0		
b.1	Hua			
b.2	Overdrafte			
b.3	Kredi të furnitorëve			
II	Detyrime (a+b+c)	53,144,948		
a	Shpenzime korrente	34,210,149		
a.1	Mallra dhe shërbime	34,210,149		
a.2	Paga dhe sigurime	0		
a.3	Të tjera			
b	Shpenzime kapitale	14,154,680		
b.1	Institucione buxhetore			
b.2	Subjekte private	14,154,680		
c	Vendime gjyqësore	4,780,119		
c.1	Marrëdhënie pune			
c.2	Mallra dhe shërbime			
c.3	Investime			
c.4	Të tjera	4,780,119		
III	Totali (I+II)	244,769,392		

Burimi: Raportimet e Bashkisë 2020 pranë Ministrisë së Financave dhe Ekonomisë

Krahasuar me 2019, struktura e detyrimeve mbetet e ngjashme ku detyrimet për huamarrje mbetet kategoria kryesore e detyrimeve. Detyrimet të natyrës shpenzime kapitale janë ulur shoqëruar me rritjen e detyrimeve të natyrës shpenzime korrente dhe vendimeve gjyqësore (Grafiku nr. 21).

GRAFIKU NR. 20 STRUKTURA E DETYRIMEVE TË PRAPAMBETURA TË BASHKISË KORÇË 2020-2019



Burimi: Raportimet e Bashkisë 2020 pranë Ministrisë së Financave dhe Ekonomisë dhe Raporti Vjetor 2019 mbi Statusin e Vështirësisë Financiare të Njqv- Bashki

Përsa i përket planit të shlyerjes së detyrimeve, Bashkia planifikon të shlyejë të gjithë pjesën e detyrimeve jo hua afatgjatë (21.71%- 53,144,948 lekë) brenda vitit 2021.

Bashkia Krujë

Detyrimet e prapambetura deri në dhjetor 2020 janë 5.18% e shpenzimeve totale të miratuara në Bashkinë e Krujës, më pak se 15% duke dëshmuar për një situatë pa probleme financiare. Situata është nën mesataren e vëzhguar mes të gjitha bashkive (14.54%) dhe nën treguesin e totalit të njërive vendore (10.03%). Në përqindje të shpenzimeve faktike 2020, detyrimet e prapambetura janë 8.08% (Tabela nr. 56).

TABELA NR. 55 DETYRIMET E PRAPAMBETURA TË BASHKISË KRUIË, DHJETOR 2020

	Detyrime të prapambetura	Totali i Shpenzimeve të Planifikuara 2020	% e detyrimeve ndaj totalit të shpenzimeve të planifikuara	Totali i Shpenzimeve Faktike 2020	% e detyrimeve ndaj totalit të shpenzimeve faktike
Bashkia Krujë	50,030,364	965,385,116	5.18%	619,567,420	8.08%
Totali NJV	6,895,013,355	68,724,667,204	10.03%	51,129,095,589	13.49%
Mesatarja NJV			14.54%		20.94%

Burimi: Raportimet e Bashkisë 2020 pranë Ministrisë së Financave dhe Ekonomisë

Sipas raportimit, detyrimet janë 50 milionë lekë, kryesisht detyrime nga subjekteve private për investime të kryera. Përsa i përket strukturës së detyrimeve të prapambetura, detyrimet të natyrës shpenzime kapitale janë më të larta se ato për shpenzimet korrente, respektivisht 72.26% dhe 9.02%. Detyrimet për vendimet gjyqësore janë 18.72% dhe detyrimet për hua afatgjata apo afatshkurtra janë 0% (Tabela nr. 57).

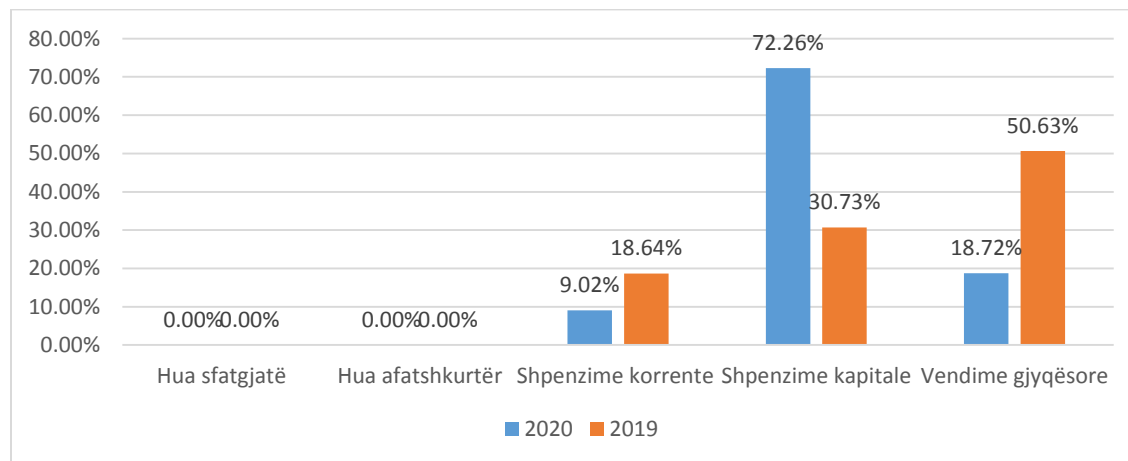
TABELA NR. 56 STRUKTURA E DETAJUAR E DETYRIMEVE TË PRAPAMBETURA TË BASHKISË KRUIË, NËNTOR 2019 (NË LEKË)

Nr.	Emërtimi	Stoku në vlerë	Totali i shpenzimeve të miratuara për NJVQV-në	Stoku/Shpenzimeve totale të miratuara të NJQV-së
I	Borxhe (a+b)	0		
a	Hua sfatgjatë	0		
a.1	Principali			
a.2	Interesi			
b	Hua afatshkurtër	0		
b.1	Hua			
b.2	Overdrafte			
b.3	Kredi të furnitorëve			
II	Detyrime (a+b+c)	50,030,364		
a	Shpenzime korrente	4,514,715	965,385,116	5.18%
a.1	Mallra dhe shërbime	1,373,708		
a.2	Paga dhe sigurime	0		
a.3	Të tjera	3,141,007		
b	Shpenzime kapitale	36,150,381		
b.1	Institucione buxhetore			
b.2	Subjekte private	36,150,381		
c	Vendime gjyqësore	9,365,268		
c.1	Marrëdhënie pune	1,747,883		
c.2	Mallra dhe shërbime	963,085		
c.3	Investime			
c.4	Të tjera	6,654,300		
III	Totali (I+II)	50,030,364		

Burimi: Raportimet e Bashkisë 2020 pranë Ministrisë së Financave dhe Ekonomisë

Krahasuar me vitin 2019, detyrimet për vendimet gjyqësore janë reduktuar ndjeshëm, por janë rritur detyrimet të natyrës së shpenzimeve kapitale, shoqëruar me rënien e detyrimeve të natyrës së shpenzimeve korrente (Grafiku nr. 22).

GRAFIKU NR. 211 STRUKTURA E DETYRIMEVE TË PRAPAMBETURA TË BASHKISË KRUJË, 2020-2019



Burimi: Raportimet e Bashkisë 2020 pranë Ministrisë së Financave dhe Ekonomisë dhe Raporti Vjetor 2019 mbi Statusin e Vështirësisë Financiare të Njqv- Bashki

Përsa i përket planit të shlyerjes së detyrimeve, Bashkia planifikon të shlyejë 61% (30,473,457 lekë) në 2021, 21% (10,556,907 lekë) në 2022 dhe 18% (9,000,000 lekë) në 2023.

Bashkia Kuçovë

Detyrimet e prapambetura deri në dhjetor 2020 janë 32.32% e shpenzimeve totale të miratuara në Bashkinë e Kuçovës, më shumë se 25% duke dëshmuar për një situatë me vështirësi financiare. Situata është mbi mesataren e vëzhguar mes të gjitha bashkive (14.54%) dhe mbi treguesin e totalit të njërive vendore (10.03%). Në përqindje të shpenzimeve faktike 2020, detyrimet e prapambetura janë 44.12% (Tabela nr. 58).

TABELA NR. 57 DETYRIMET E PRAPAMBETURA TË BASHKISË KUÇOVË, DHJETOR 2020

	Detyrime të prapambetura	Totali i Shpenzimeve të Planifikuara 2020	% e detyrimeve ndaj totalit të shpenzimeve të planifikuara	Totali i Shpenzimeve Faktike 2020	% e detyrimeve ndaj totalit të shpenzimeve faktike
Bashkia Kuçovë	165,144,481	511,012,291	32.32%	374,302,707	44.12%
Totali NJV	6,895,013,355	68,724,667,204	10.03%	51,129,095,589	13.49%
Mesatarja NJV			14.54%		20.94%

Burimi: Raportimet e Bashkisë 2020 pranë Ministrisë së Financave dhe Ekonomisë

Sipas raportimit, detyrimet janë 511 milionë lekë, kryesisht detyrime ndaj subjekteve private për kryerjen e investimeve. Detyrimet të natyrës shpenzime kapitale janë më të larta se ato për shpenzimet korrente, respektivisht 76.57% dhe 23.14%. Detyrimet për vendimet gjyqësore janë 0.29% dhe detyrimet për hua afatgjata apo afatshkurtra janë 0% (Tabela nr. 59).

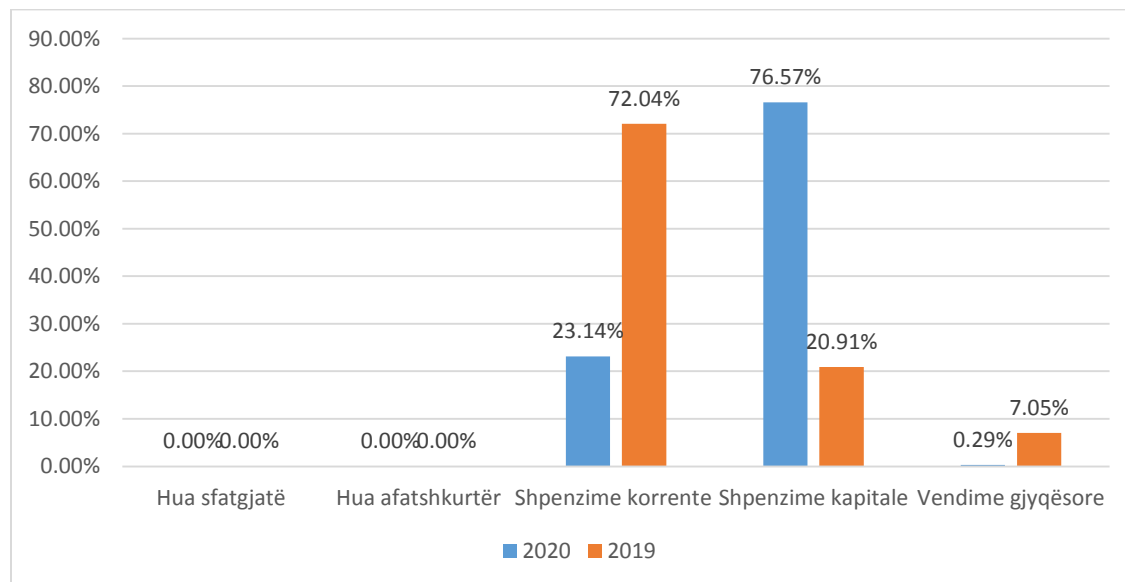
TABELA NR. 58 STRUKTURA E DETAJUAR E DETYRIMEVE TË PRAPAMBETURA TË BASHKISË KUÇOVË, DHJETOR 2020 (NË LEKË)

Nr.	Emërtimi	Stoku në vlerë	Totali i shpenzimeve të miratuara për NJVQV-në	Stoku/Shpenzimeve totale të miratuara të NJQV-së
I	Borxhe (a+b)	0	511,012,291	32.32%
a	Hua sftatgjatë	0		
a.1	Principali			
a.2	Interesi			
b	Hua afatshkurtër	0		
b.1	Hua			
b.2	Overdrafte			
b.3	Kredi të furnitorëve			
II	Detyrime (a+b+c)	165,144,481		
a	Shpenzime korrente	38,221,074		
a.1	Mallra dhe shërbime	32,279,289		
a.2	Paga dhe sigurime			
a.3	Të tjera	5,941,785		
b	Shpenzime kapitale	126,450,093		
b.1	Institucione buxhetore			
b.2	Subjekte private	126,450,093		
c	Vendime gjyqësore	473,314		
c.1	Marrëdhënie pune	292,680		
c.2	Mallra dhe shërbime	157,434		
c.3	Investime			
c.4	Të tjera	23,200		
III	Totali (I+II)	165,144,481		

Burimi: Raportimet e Bashkisë 2020 pranë Ministrisë së Financave dhe Ekonomisë

Krahasuar me 2019, është shlyer një pjesë e konsiderueshme e detyrimeve për vendimet gjyqësore, si dhe detyrimet të natyrës shpenzime kapitale janë rritur ndjeshëm shoqëruar me uljen e detyrimeve të natyrës shpenzime korrente (Grafiku nr. 23).

GRAFIKU NR. 22 STRUKTURA E DETYRIMEVE TË PRAPAMBETURA TË BASHKISË KUÇOVË, 2020-2019



Burimi: Raportimet e Bashkisë 2020 pranë Ministrisë së Financave dhe Ekonomisë dhe Raporti Vjetor 2019 mbi Statusin e Vështirësisë Financiare të Njqv- Bashki

Përsa i përket planit të shlyerjes së detyrimeve, Bashkia planifikon të shlyejë 79% (130,744,481 lekë) në 2021 dhe 21% (34,400,000 lekë) në 2022.

Bashkia Kukës

Detyrimet e prapambetura deri në dhjetor 2020 janë 23.11% e shpenzimeve totale të miratuara në Bashkinë e Kukësit, më shumë se 15% duke dëshmuar për një situatë me probleme financiare. Situata është mbi mesataren e vëzhguar mes të gjitha bashkive (14.54%) dhe mbi treguesin e totalit të njërive vendore (10.03%). Në përqindje të shpenzimeve faktike 2020, detyrimet e prapambetura janë 26.63% (Tabela nr. 60).

TABELA NR. 59 DETYRIMET E PRAPAMBETURA TË BASHKISË KUKËS, DHJETOR 2020

	Detyrime të prapambetura	Totali i Shpenzimeve të Planifikuara 2020	% e detyrimeve ndaj totalit të shpenzimeve të planifikuara	Totali i Shpenzimeve Faktike 2020	% e detyrimeve ndaj totalit të shpenzimeve faktike
Bashkia Kukës	173,016,097	748,534,719	23.11%	649,619,878	26.63%
Totali NJV	6,895,013,355	68,724,667,204	10.03%	51,129,095,589	13.49%
Mesatarja NJV			14.54%		20.94%

Burimi: Raportimet e Bashkisë 2020 pranë Ministrisë së Financave dhe Ekonomisë

Sipas raportimit, detyrimet janë 173 milionë lekë, kryesisht të natyrës së detyrimeve ndaj institucioneve buxhetore për shpenzimet kapitale dhe paga e sigurime. Detyrimet të natyrës shpenzime kapitale janë më të larta se ato për shpenzimet korrente, respektivisht 65.13% dhe 33.10%. Detyrimet për vendimet gjyqësore janë 1.77% dhe detyrimet për hua afatgjata apo afatshkurtra janë 0% (Tabela nr. 61).

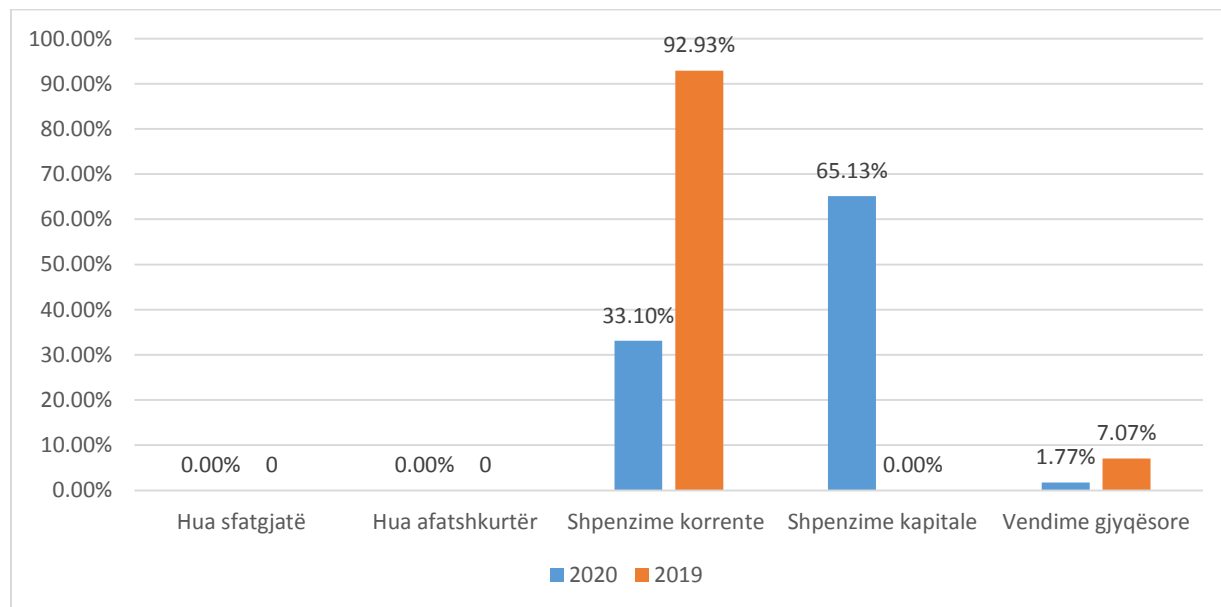
TABELA NR. 60 STRUKTURA E DETAJUAR E DETYRIMEVE TË PRAPAMBETURA TË BASHKISË KUKËS, DHJETOR 2020 (NË LEKË)

Nr.	Emërtimi	Stoku në vlerë	Totali i shpenzimeve të miratuara për NJVQV-në	Stoku/Shpenzimeve totale të miratuara të NJQV-së
I	Borxhe (a+b)	0		
a	Hua sfatgjatë	0		
a.1	Principali			
a.2	Interesi			
b	Hua afatshkurtër	0		
b.1	Hua			
b.2	Overdrafte			
b.3	Kredi të furnitorëve			
II	Detyrime (a+b+c)	173,016,097		
a	Shpenzime korrente	57,262,302	748,534,719	23.11%
a.1	Mallra dhe shërbime	5,924,488		
a.2	Paga dhe sigurime	41,722,255		
a.3	Të tjera	9,615,559		
b	Shpenzime kapitale	112,690,250		
b.1	Institucione buxhetor	99,651,073		
b.2	Subjekte private	13,039,177		
c	Vendime gjyqësore	3,063,545		
c.1	Marrëdhënie pune	3,063,545		
c.2	Mallra dhe shërbime			
c.3	Investime			
c.4	Të tjera			
III	Totali (I+II)	173,016,097		

Burimi: Raportimet e Bashkisë 2020 pranë Ministrisë së Financave dhe Ekonomisë

Krahasuar me vitin 2019, është shlyer një pjesë e konsiderueshme e detyrimeve të natyrës shpenzime korrente dhe të vendime gjyqësore, ndërkohë që janë rritur ndjeshëm detyrimet të natyrës shpenzime kapitale (Grafiku nr. 24).

GRAFIKU NR. 23 STRUKTURA E DETYRIMEVE TË PRAPAMBETURA TË BASHKISË KUKËS, 2020-2019



Burimi: Raportimet e Bashkisë 2020 pranë Ministrisë së Financave dhe Ekonomisë dhe Raporti Vjetor 2019 mbi Statusin e Vështirësisë Financiare të Njqv- Bashki

Përsa i përket planit të shlyerjes së detyrimeve, Bashkia planifikon të shlyejë 22.4% (38,797,000 lekë) në 2021, 26.4% (45,650,000 lekë) në 2022 dhe 51.2% (88,569,097 lekë) në 2023.

Bashkia Kurbin

Detyrimet e prapambetura deri në dhjetor 2020 janë 13.58% e shpenzimeve totale të miratuara në Bashkinë e Kurbinit, më pak se 15% duke dëshmuar për një situatë pa probleme financiare. Situata është nën mesataren e vëzhguar mes të gjitha bashkive (14.54%) dhe mbi treguesin e totalit të njërive vendore (10.03%). Në përqindje të shpenzimeve faktike 2020, detyrimet e prapambetura janë 21.21% (Tabela nr. 62).

TABELA NR. 61 DETYRIMET E PRAPAMBETURA TË BASHKISË KURBIN, DHJETOR 2020

	Detyrime të prapambetura	Totali i Shpenzimeve të Planifikuara 2020	% e detyrimeve ndaj totalit të shpenzimeve të planifikuara	Totali i Shpenzimeve Faktike 2020	% e detyrimeve ndaj totalit të shpenzimeve faktike
Bashkia Kurbin	88,040,394	648,320,391	13.58%	415,152,035	21.21%
Totali NJV	6,895,013,355	68,724,667,204	10.03%	51,129,095,589	13.49%
Mesatarja NJV			14.54%		20.94%

Burimi: Raportimet e Bashkisë 2020 pranë Ministrisë së Financave dhe Ekonomisë

Sipas raportimi, detyrimet janë 88 milionë lekë, kryesisht detyrime për blerjen e mallrave dhe shërbimeve dhe ndaj subjekteve private për investimet e kryera. Detyrimet të natyrës shpenzime kapitale janë më të larta se ato për shpenzimet korrente, respektivisht 46.25% dhe 39.94%. Detyrimet për vendimet gjyqësore janë 13.81% dhe detyrimet për hua afatgjata apo afatshkurtra janë 0% (Tabela nr. 63).

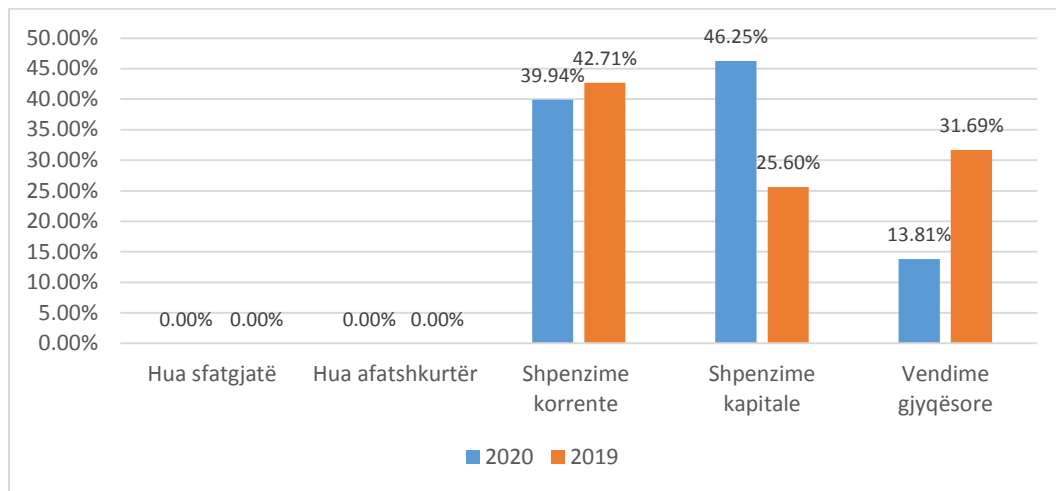
TABELA NR. 62 STRUKTURA E DETAJUAR E DETYRIMEVE TË PRAPAMBETURA TË BASHKISË KURBIN, DHJETOR 2020 (NË LEKË)

Nr.	Emërtimi	Stoku në vlerë	Totali i shpenzimeve të miratuara për NJVQV-në	Stoku/Shpenzimeve totale të miratuara të NJQV-së
I	Borxhe (a+b)	0		
a	Hua sfatgjatë	0		
a.1	Principali			
a.2	Interesi			
b	Hua afatshkurtër	0		
b.1	Hua			
b.2	Overdrafte			
b.3	Kredi të furnitorëve			
II	Detyrime (a+b+c)	88,040,394		
a	Shpenzime korrente	35,161,925	648,320,391	13.58%
a.1	Mallra dhe shërbime	32,474,120		
a.2	Paga dhe sigurime	2,687,805		
a.3	Të tjera			
b	Shpenzime kapitale	40,717,311		
b.1	Institucione buxhetore			
b.2	Subjekte private	40,717,311		
c	Vendime gjyqësore	12,161,158		
c.1	Marrëdhënie pune	12,161,158		
c.2	Mallra dhe shërbime	0		
c.3	Investime	0		
c.4	Të tjera			
III	Totali (I+II)	88,040,394		

Burimi: Raportimet e Bashkisë 2020 pranë Ministrisë së Financave dhe Ekonomisë

Krahasuar me 2019, më shumë se gjysma e detyrimeve për vendimet gjyqësore janë shlyer, ndërkohë që janë rritur detyrimet të natyrës shpenzime kapitale (Grafiku nr. 25).

GRAFIKU NR. 24 STRUKTURA E DETYRIMEVE TË PRAPAMBETURA TË BASHKISË KURBIN, 2020-2019



Burimi: Raportimet e Bashkisë 2020 pranë Ministrisë së Financave dhe Ekonomisë dhe Raporti Vjetor 2019 mbi Statusin e Vështirësisë Financiare të Njqv- Bashki

Përsa i përket planit të shlyerjes së detyrimeve, Bashkia planifikon të shlyejë 35% (30,525,200 lekë) në 2021, 31% (26,856,700 lekë) në 2022 dhe 35% (30 658 494 lekë) në 2023.

Bashkia Lezhë

Detyrimet e prapambetura deri në dhjetor 2020 janë 26.16% e shpenzimeve totale të miratuara në Bashkinë e Lezhës, më shumë se 25% duke dëshmuar për një situatë me vështirësi financiare. Situata është mbi mesataren e vëzhguar mes të gjitha bashkive (14.54%) dhe mbi treguesin e totalit të njërive vendore (10.03%). Në përqindje të shpenzimeve faktike 2020, detyrimet e prapambetura janë 37.70% (Tabela nr. 64).

TABELA NR. 63 DETYRIMET E PRAPAMBETURA TË BASHKISË LEZHË, DHJETOR 2020

	Detyrime të prapambetura	Totali i Shpenzimeve të Planifikuara 2020	% e detyrimeve ndaj totalit të shpenzimeve të planifikuara	Totali i Shpenzimeve Faktike 2020	% e detyrimeve ndaj totalit të shpenzimeve faktike
Bashkia Lezhë	336,912,018	1,288,080,500	26.16%	893,735,188	37.70%
Totali NJV	6,895,013,355	68,724,667,204	10.03%	51,129,095,589	13.49%
Mesatarja NJV			14.54%		20.94%

Burimi: Raportimet e Bashkisë 2020 pranë Ministrisë së Financave dhe Ekonomisë

Sipas raportimit deri në dhjetor, detyrimet janë rreth 337 milionë lekë, kyesisht ndaj subjekteve private për investimet e kryera, dhe vendime gjyqësore. Përsa i përket strukturës së detyrimeve të prapambetura, detyrimet të natyrës shpenzime kapitale janë më të larta se ato për shpenzimet korrente, respektivisht 33.77% dhe 19.06%. Detyrimet për vendimet gjyqësore janë 38.09% dhe detyrimet për hua afatgjata janë 9.08% kurse ato afatshkurtra janë 0% (Tabela nr. 65).

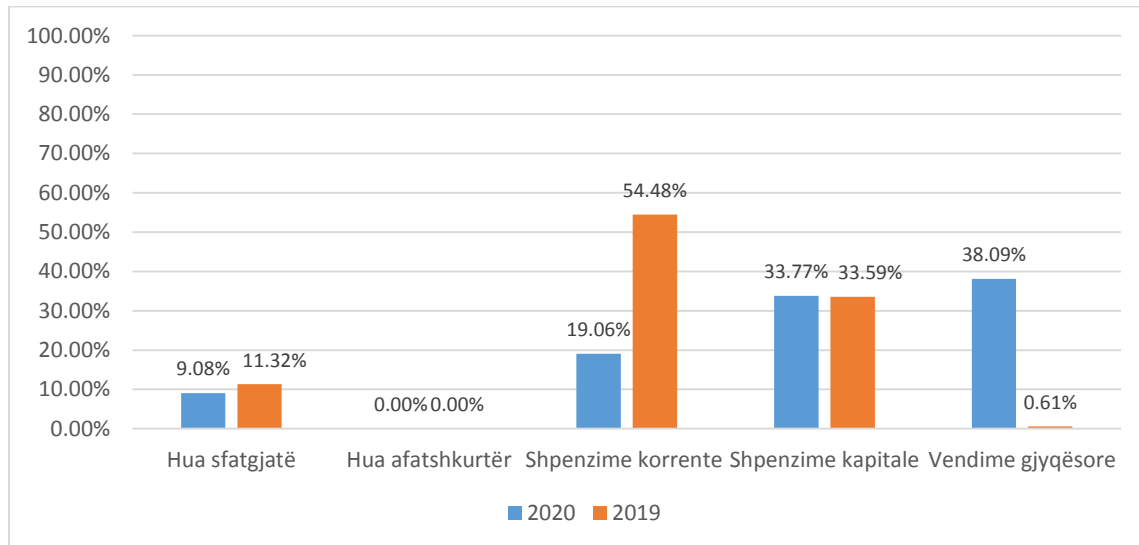
TABELA NR. 64 STRUKTURA E DETAJUAR E DETYRIMEVE TË PRAPAMBETURA TË BASHKISË LEZHË, DHJETOR 2020 (NË LEKË)

Nr.	Emërtimi	Stoku në vlerë	Totali i shpenzimeve të miratuara për NJVQV-në	Stoku/Shpenzimeve totale të miratuara të NJQV-së
I	Borxhe (a+b)	30,603,124	1,288,080,500	26.16%
a	Hua sfatgjatë	30,603,124		
a.1	Principali	28,904,869		
a.2	Interesi	1,698,255		
b	Hua afatshkurtër	0		
b.1	Hua			
b.2	Overdrafte			
b.3	Kredi të furnitorëve			
II	Detyrime (a+b+c)	306,308,894		
a	Shpenzime korrente	64,224,118		
a.1	Mallra dhe shërbime	64,224,118		
a.2	Paga dhe sigurime			
a.3	Të tjera			
b	Shpenzime kapitale	113,767,429		
b.1	Institucione buxhetore			
b.2	Subjekte private	113,767,429		
c	Vendime gjyqësore	128,317,347		
c.1	Marrëdhënie pune			
c.2	Mallra dhe shërbime			
c.3	Investime	2,290,260		
c.4	Të tjera	126,027,087		
III	Totali (I+II)	336,912,018		

Burimi: Raportimet e Bashkisë 2020 pranë Ministrisë së Financave dhe Ekonomisë

Në krahasim me 2019, janë rritur ndjeshëm detyrimet të natyrës së vendimeve gjyqësore. Detyrimet e natyrës së shpenzimeve korrente janë reduktuar ndjeshëm ndërkohë që detyrimet e natyrës së shpenzimeve kapitale dhe huaja afatgjatë mbeten pothuajse në të njëjtat nivele (Grafiku nr. 26).

GRAFIKU NR. 25 STRUKTURA E DETYRIMEVE TË PRAPAMBETURA TË BASHKISË LEZHË 2020-2019



Burimi: Raportimet e Bashkisë 2020 pranë Ministrisë së Financave dhe Ekonomisë dhe Raporti Vjetor 2019 mbi Statusin e Vështirësisë Financiare të Njqv- Bashki

Përsa i përket planit të shlyerjes së detyrimeve, Bashkia planifikon të shlyejë 14% të detyrimeve (42,648,000 lekë) në vitin 2021, 14% (42,214,000 lekë) në vitin 2022 dhe 11% (33,973,000 lekë) në vitin 2023. Diferenca prej 61% (187,473,894 lekë) do të shlyhet në vitet në vijim.

Bashkia Libohovë

Detyrimet e prapambetura deri në dhjetor 2020 janë 6.44% e shpenzimeve totale të miratuara në Bashkinë e Libohovës, më pak se 15% duke dëshmuar për një situatë normale, pa probleme financiare. Situata është nën mesataren e vëzhguar mes të gjitha bashkive (14.54%) dhe nën treguesin e totalit të njësive vendore (10.03%). Në përqindje të shpenzimeve faktike 2020, detyrimet e prapambetura janë 8.85% (Tabela nr. 66).

TABELA NR. 65 DETYRIMET E PRAPAMBETURA TË BASHKISË LIBOHOVË, DHJETOR 2020

	Detyrime të prapambetura	Totali i Shpenzimeve të Planifikuara 2020	% e detyrimeve ndaj totalit të shpenzimeve të planifikuara	Totali i Shpenzimeve Faktike 2020	% e detyrimeve ndaj totalit të shpenzimeve faktike
Bashkia Libohovë	8,031,744	124,637,991	6.44%	90,762,539	8.85%
Totali NJV	6,895,013,355	68,724,667,204	10.03%	51,129,095,589	13.49%
Mesatarja NJV			14.54%		20.94%

Burimi: Raportimet e Bashkisë 2020 pranë Ministrisë së Financave dhe Ekonomisë

Sipas raportimit deri në dhjetor, detyrimet janë rreth 8 milionë lekë, kyesisht ndaj subjekteve private për investimet e kryera si dhe mallra e shërbime si shpenzime korrente. Përsa i përket strukturës së detyrimeve të prapambetura, detyrimet të natyrës shpenzime kapitale janë shumë herë më të larta se ato për shpenzimet korrente, respektivisht 92.71% dhe 7.29%. Detyrimet për vendimet gjyqësore janë 0% dhe detyrimet për hua afatgjata apo afatshkurtra janë 0% (Tabela nr. 67).

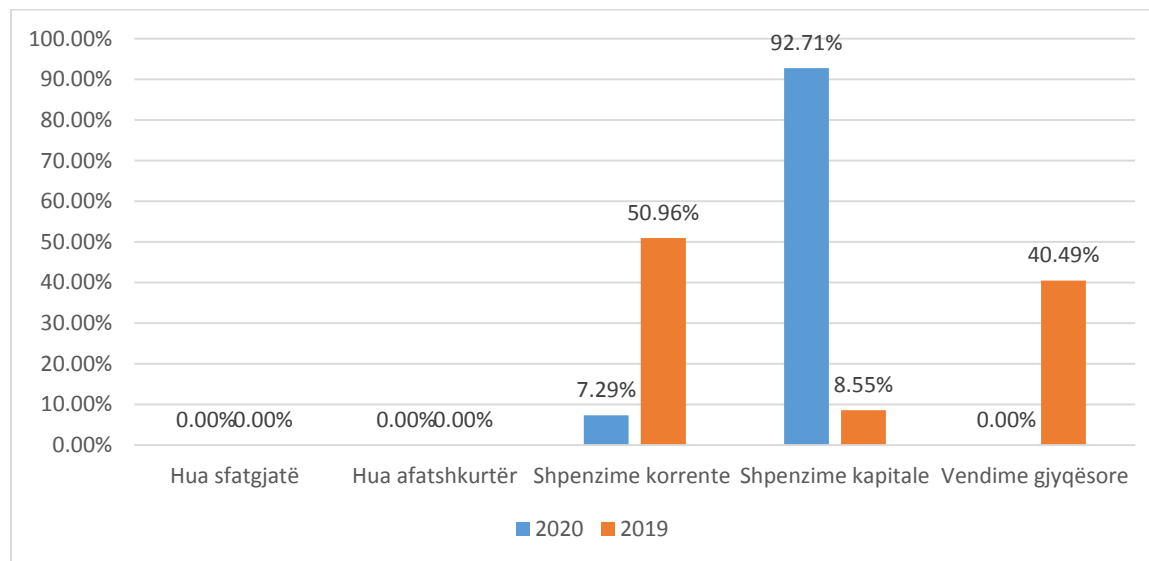
TABELA NR. 66 STRUKTURA E DETAJUAR E DETYRIMEVE TË PRAPAMBETURA TË BASHKISË LIBOHOVË, DHJETOR 2020 (NË LEKË)

Nr.	Emërtimi	Stoku në vlerë	Totali i shpenzimeve të miratuara për NJQV-në	Stoku/Shpenzimeve totale të miratuara të NJQV-së
I	Borxhe (a+b)	0		
a	Hua sftatgjatë	0		
a.1	Principali	0		
a.2	Interesi	0		
b	Hua afatshkurtër	0		
b.1	Hua	0		
b.2	Overdrafte	0		
b.3	Kredi të furnitorëve	0		
II	Detyrime (a+b+c)	8,031,744		
a	Shpenzime korrente	585,489	124,637,991	6.44%
a.1	Mallra dhe shërbime	233,889		
a.2	Paga dhe sigurime			
a.3	Të tjera	351,600		
b	Shpenzime kapitale	7,446,255		
b.1	Institucione buxhetore			
b.2	Subjekte private	7,446,255		
c	Vendime gjyqësore	0		
c.1	Marrëdhënie pune			
c.2	Mallra dhe shërbime			
c.3	Investime			
c.4	Të tjera			
III	Totali (I+II)	8,031,744		

Burimi: Raportimet e Bashkisë 2020 pranë Ministrisë së Financave dhe Ekonomisë

Në krahasim me 2019, struktura e detyrimeve ka luhajtje mëse të dukshme. Detyrimet për vendimet gjyqësore janë shlyer të gjitha. Detyrimet e natyrës së shpenzimeve korrente janë reduktuar ndjeshëm ndërkohë që kemi rritjen e detyrimeve të natyrës së shpenzimeve kapitale (Grafiku nr. 27).

GRAFIKU NR. 26 STRUKTURA E DETYRIMEVE TË PRAPAMBETURA TË BASHKISË LIBOHOVË 2020-2019



Burimi: Raportimet e Bashkisë 2020 pranë Ministrisë së Financave dhe Ekonomisë dhe Raporti Vjetor 2019 mbi Statusin e Vështirësisë Financiare të Njqv- Bashki

Përsa i përket planit të shlyerjes së detyrimeve, Bashkia planifikon të shlyejë 45% të detyrimeve (3,629,315 lekë) në vitin 2021, 27% (2,176,214 lekë) në vitin 2022 dhe 28% (2,226,215 lekë) në vitin 2023.

Bashkia Librazhd

Detyrimet e prapambetura deri në dhjetor 2020 janë 7.01% e shpenzimeve totale të miratuara në Bashkinë e Librazhdit, më pak se 15% duke dëshmuar për një situatë normale, pa probleme financiare. Situata është nën mesataren e vëzhguar mes të gjitha bashkive (14.54%) dhe nën treguesin e totalit të njësive vendore (10.03%). Në përqindje të shpenzimeve faktike 2020, detyrimet e prapambetura janë 8.71% (Tabela nr. 68).

TABELA NR. 67 DETYRIMET E PRAPAMBETURA TË BASHKISË LIBRAZHDI, DHJETOR 2020

	Detyrime të prapambetura	Totali i Shpenzimeve të Planifikuara 2020	% e detyrimeve ndaj totalit të shpenzimeve të planifikuara	Totali i Shpenzimeve Faktike 2020	% e detyrimeve ndaj totalit të shpenzimeve faktike
Bashkia					
Librazhd	47,142,188	672,505,422	7.01%	540,931,924	8.71%
Totali NJV	6,895,013,355	68,724,667,204	10.03%	51,129,095,589	13.49%
Mesatarja NJV			14.54%		20.94%

Burimi: Raportimet e Bashkisë 2020 pranë Ministrisë së Financave dhe Ekonomisë

Sipas raportimit deri në dhjetor, detyrimet janë rreth 47 milionë lekë, kyesisht ndaj institucioneve buxhetore. Përsa i përket strukturës së detyrimeve të prapambetura, detyrimet të natyrës shpenzime kapitale janë shumë herë më të larta se ato për shpenzimet korrente, respektivisht 95.07% dhe 0.82%. Detyrimet për vendimet gjyqësore janë 4.10% dhe detyrimet për hua afatgjata apo afatshkurtra janë 0% (Tabela nr. 69).

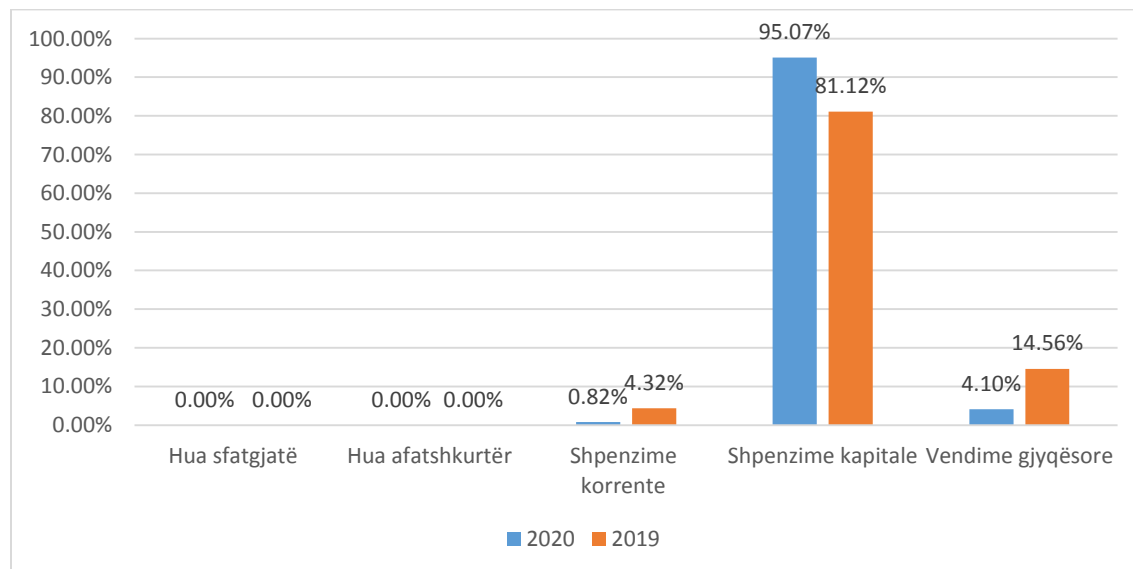
TABELA NR. 68 STRUKTURA E DETAJUAR E DETYRIMEVE TË PRAPAMBETURA TË BASHKISË LIBRAZHDI, DHJETOR 2020 (NË LEKË)

Nr.	Emërtimi	Stoku në vlerë	Totali i shpenzimeve të miratuara për NJVQV-në	Stoku/Shpenzimeve totale të miratuara të NJQV-së
I	Borxhe (a+b)	0		
a	Hua sftatgjatë	0		
a.1	Principali	0		
a.2	Interesi	0		
b	Hua afatshkurtër	0		
b.1	Hua	0		
b.2	Overdrafte	0		
b.3	Kredi të furnitorëve	0		
II	Detyrime (a+b+c)	47,142,188		
a	Shpenzime korrente	387,454	672,505,422	7.01%
a.1	Mallra dhe shërbime	387,454		
a.2	Paga dhe sigurime	0		
a.3	Të tjera			
b	Shpenzime kapitale	44,820,154		
b.1	Institucione buxhetore	44,820,154		
b.2	Subjekte private			
c	Vendime gjyqësore	1,934,580		
c.1	Marrëdhënie pune	1,112,100		
c.2	Mallra dhe shërbime	172,480		
c.3	Investime	650,000		
c.4	Të tjera			
III	Totali (I+II)	47,142,188		

Burimi: Raportimet e Bashkisë 2020 pranë Ministrisë së Financave dhe Ekonomisë

Në krahasim me 2019, detyrimet e natyrës së shpenzimeve korrente së bashku me vendimet gjyqësore janë ulur ndjeshëm, ndërkohë që janë rritur detyrimet e natyrës së shpenzimeve kapitale (Grafiku nr. 28).

GRAFIKU NR. 27 STRUKTURA E DETYRIMEVE TË PRAPAMBETURA TË BASHKISË LIBRAZHD 2020-2019



Burimi: Raportimet e Bashkisë 2020 pranë Ministrisë së Financave dhe Ekonomisë dhe Raporti Vjetor 2019 mbi Statusin e Vështirësisë Financiare të Njqv- Bashki

Përsa i përket planit të shlyerjes së detyrimeve, Bashkia planifikon të shlyejë 98% të detyrimeve (46,382,314 lekë) në vitin 2021, ku përfshihen të gjitha detyrimet për vendimet gjyqësore. Nuk ka informacion mbi shlyerjen për pjesën e mbetur të detyrimeve.

Bashkia Lushnjë

Detyrimet e prapambetura deri në dhjetor 2020 janë 10.22% e shpenzimeve totale të miratuara në Bashkinë e Lushnjës, më pak se 15% duke dëshmuar për një situatë normale, pa probleme financiare. Situata është nën mesataren e vëzhguar mes të gjitha bashkive (14.54%) dhe nën treguesin e totalit të njësive vendore (10.03%). Në përqindje të shpenzimeve faktike 2020, detyrimet e prapambetura janë 12.57% (Tabela nr. 70).

TABELA NR. 69 DETYRIMET E PRAPAMBETURA TË BASHKISË LUSHNJË, DHJETOR 2020

	Detyrime të prapambetura	Totali i Shpenzimeve të Planifikuara 2020	% e detyrimeve ndaj totalit të shpenzimeve të planifikuara	Totali i Shpenzimeve Faktike 2020	% e detyrimeve ndaj totalit të shpenzimeve faktike
Bashkia Lushnje	134,782,276	1,319,017,000	10.22%	1,072,032,328	12.57%
Totali NJV	6,895,013,355	68,724,667,204	10.03%	51,129,095,589	13.49%
Mesatarja NJV			14.54%		20.94%

Burimi: Raportimet e Bashkisë 2020 pranë Ministrisë së Financave dhe Ekonomisë

Sipas raportimit deri në dhjetor, detyrimet janë rreth 135 milionë lekë, kyesisht ndaj institucioneve buxhetore. Përsa i përket strukturës së detyrimeve të prapambetura, detyrimet të natyrës shpenzime kapitale janë më të larta se ato për shpenzimet korrente, respektivisht 77.20% dhe 22.05%. Detyrimet për vendimet gjyqësore janë 0.74% dhe detyrimet për hua afatgjata apo afatshkurtra janë 0% (Tabela nr. 71).

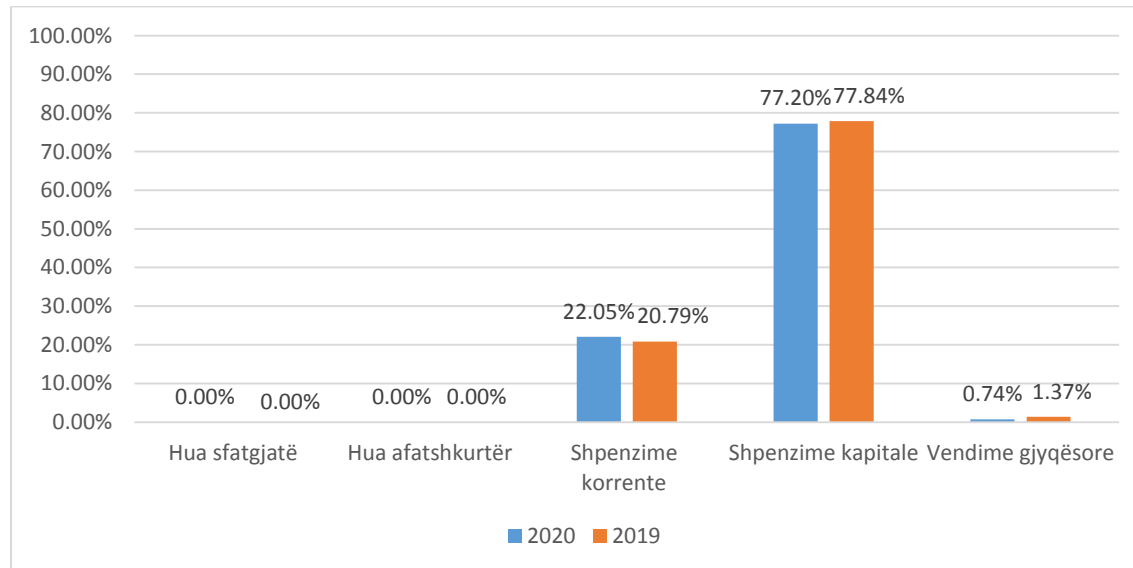
TABELA NR. 70 STRUKTURA E DETAJUAR E DETYRIMEVE TË PRAPAMBETURA TË BASHKISË LUSHNJË, DHJETOR 2020 (NË LEKË)

Nr.	Emërtimi	Stoku në vlerë	Totali i shpenzimeve të miratuara për NJVQV-në	Stoku/Shpenzimeve totale të miratuara të NJQV-së
I	Borxhe (a+b)	0		
a	Hua sfatgjatë	0		
a.1	Principali			
a.2	Interesi			
b	Hua afatshkurtër	0		
b.1	Hua			
b.2	Overdrafte			
b.3	Kredi të furnitorëve			
II	Detyrime (a+b+c)	134,782,276		
a	Shpenzime korrente	29,724,464	1,319,017,000	10.2%
a.1	Mallra dhe shërbime	29,724,464		
a.2	Paga dhe sigurime	0		
a.3	Të tjera			
b	Shpenzime kapitale	104,057,812		
b.1	Institucione buxhetore	104,057,812		
b.2	Subjekte private			
c	Vendime gjyqësore	1,000,000		
c.1	Marrëdhënie pune			
c.2	Mallra dhe shërbime			
c.3	Investime			
c.4	Të tjera	1,000,000		
III	Totali (I+II)	134,782,276		

Burimi: Raportimet e Bashkisë 2020 pranë Ministrisë së Financave dhe Ekonomisë

Në krahasim me 2019, struktura e detyrimeve mbetet e ngjashme. Detyrimet e natyrës së shpenzimeve korrente me detyrimet e natyrës së shpenzimeve kapitale dhe vendimet gjyqësore mbeten në të njëjtat parametra, pa ndryshime të rëndësishme (Grafiku nr. 29).

GRAFIKU NR. 28 STRUKTURA E DETYRIMEVE TË PRAPAMBETURA TË BASHKISË LUSHNJE 2020-2019



Burimi: Raportimet e Bashkisë 2020 pranë Ministrisë së Financave dhe Ekonomisë dhe Raporti Vjetor 2019 mbi Statusin e Vështirësisë Financiare të Njqv- Bashki

Përsa i përket planit të shlyerjes së detyrimeve, Bashkia planifikon të shlyejë 49% të detyrimeve (66,000,000 lekë) në vitin 2021, 33% (45,000,000 lekë) në vitin 2022 dhe 18% (23,782,276 lekë) në vitin 2023.

Bashkia Malësi e Madhe

Detyrimet e prapambetura deri në dhjetor 2020 janë 8.75% e shpenzimeve totale të miratuara në Bashkinë e Malësisë së Madhe, nën 15% duke dëshmuar për një situatë pa probleme financiare. Situata është nën mesataren e vëzhguar mes të gjitha bashkive (14.54%) dhe nën treguesin e totalit të njërive vendore (10.03%). Në përqindje të shpenzimeve faktike 2020, detyrimet e prapambetura janë 12.10% (Tabela nr. 72).

TABELA NR. 71 DETYRIMET E PRAPAMBETURA TË BASHKISË MALËSI E MADHE, DHJETOR 2020

	Detyrime të prapambetura	Totali i Shpenzimeve të Planifikuara 2020	% e detyrimeve ndaj totalit të shpenzimeve të planifikuara	Totali i Shpenzimeve Faktike 2020	% e detyrimeve ndaj totalit të shpenzimeve faktike
Bashkia Malësi e Madhe	52,698,001	602,440,194	8.75%	435,611,157	12.10%
Totali NJV	6,895,013,355	68,724,667,204	10.03%	51,129,095,589	13.49%
Mesatarja NJV			14.54%		20.94%

Burimi: Raportimet e Bashkisë 2020 pranë Ministrisë së Financave dhe Ekonomisë

Sipas raportimit deri në dhjetor, detyrimet janë rreth 53 milionë lekë, kyesisht ndaj subjekteve private për investimet e kryera. Përsa i përket strukturës së detyrimeve të prapambetura, detyrimet të natyrës shpenzime kapitale janë 68.71% dhe detyrimet për vendimet gjyqësore janë 31.29%. Ndërsa detyrimet shpenzime korrente dhe detyrimet për hua afatgjata apo afatshkurtra janë 0% (Tabela nr. 73).

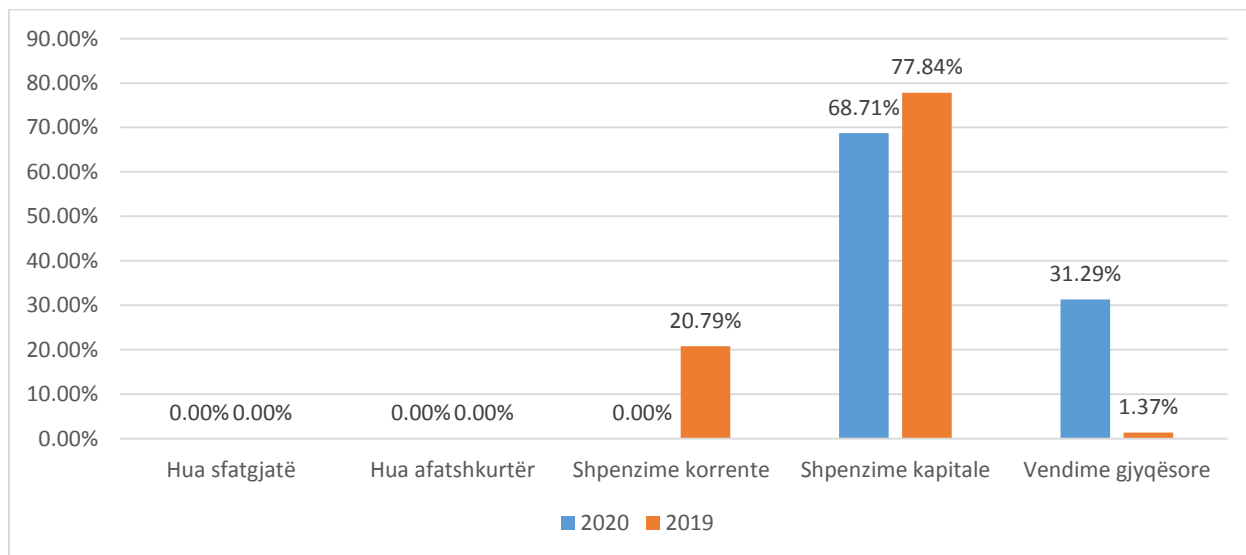
TABELA NR. 72 STRUKTURA E DETAJUAR E DETYRIMEVE TË PRAPAMBETURA TË BASHKISË MALËSI E MADHE, DHJETOR 2020 (NË LEKË)

Nr.	Emërtimi	Stoku në vlerë	Totali i shpenzimeve të miratuara për NJVQV-në	Stoku/Shpenzimeve totale të miratuara të NJQV-së
I	Borxhe (a+b)	0		
a	Hua sftatgjatë	0		
a.1	Principali			
a.2	Interesi			
b	Hua afatshkurtër	0		
b.1	Hua			
b.2	Overdrafte			
b.3	Kredi të furnitorëve			
II	Detyrime (a+b+c)	52,698,001		
a	Shpenzime korrente	0	602,440,194	8.75%
a.1	Mallra dhe shërbime			
a.2	Paga dhe sigurime	0		
a.3	Të tjera			
b	Shpenzime kapitale	36,206,852		
b.1	Insitucione buxhetore			
b.2	Subjekte private	36,206,852		
c	Vendime gjyqësore	16,491,149		
c.1	Marrëdhënie pune			
c.2	Mallra dhe shërbime			
c.3	Investime	16,491,149		
c.4	Të tjera			
III	Totali (I+II)	52,698,001		

Burimi: Raportimet e Bashkisë 2020 pranë Ministrisë së Financave dhe Ekonomisë

Në krahasim me 2019, detyrimet e natyrës së shpenzimeve korrente eliminohen dhe kemi rritjen e detyrimeve të natyrës së shpenzimeve kapitale dhe rëndësishëm të vendimeve gjyqësore (Grafiku nr. 30).

GRAFIKU NR. 29 STRUKTURA E DETYRIMEVE TË PRAPAMBETURA TË BASHKISË MALËSI E MADHE 2020-2019



Burimi: Raportimet e Bashkisë 2020 pranë Ministrisë së Financave dhe Ekonomisë dhe Raporti Vjetor 2019 mbi Statusin e Vështirësisë Financiare të Njqv- Bashki

Përsa i përket planit të shlyerjes së detyrimeve, Bashkia planifikon të shlyejë 92.1% të detyrimeve (48,528,325 lekë) në vitin 2021 dhe 7.9% (4,169,676 lekë) në vitin 2022.

Bashkia Maliq

Detyrimet e prapambetura deri në dhjetor 2020 janë 1.38% e shpenzimeve totale të miratuara në Bashkinë Maliq, më pak se 15% duke dëshmuar për një situatë normale, pa probleme financiare. Situata është nën mesataren e vëzhguar mes të gjitha bashkive (14.54%) dhe nën treguesin e totalit të njësisve vendore (10.03%). Në përqindje të shpenzimeve faktike 2020, detyrimet e prapambetura janë 2.53% (Tabela nr. 74).

TABELA NR. 73 DETYRIMET E PRAPAMBETURA TË BASHKISË MALIQ, DHJETOR 2020

	Detyrime të prapambetura	Totali i Shpenzimeve të Planifikuara 2020	% e detyrimeve ndaj totalit të shpenzimeve të planifikuara	Totali i Shpenzimeve Faktike 2020	% e detyrimeve ndaj totalit të shpenzimeve faktike
Bashkia Maliq	14,120,544	1,023,879,451	1.38%	557,450,190	2.53%
Totali NJV	6,895,013,355	68,724,667,204	10.03%	51,129,095,589	13.49%
Mesatarja NJV			14.54%		20.94%

Burimi: Raportimet e Bashkisë 2020 pranë Ministrisë së Financave dhe Ekonomisë

Sipas raportimit deri në dhjetor, detyrimet janë rreth 14 milionë lekë, kyesisht ndaj subjekteve private për investimet e kryera. Përsa i përket strukturës së detyrimeve të prapambetura, detyrimet të natyrës shpenzime kapitale janë më të ulëta se ato për shpenzimet korrente, respektivisht 11.15% dhe 71.23%. Detyrimet për vendimet gjyqësore janë 17.62% dhe detyrimet për hua afatgjata apo afatshkurtra janë 0% (Tabela nr. 75).

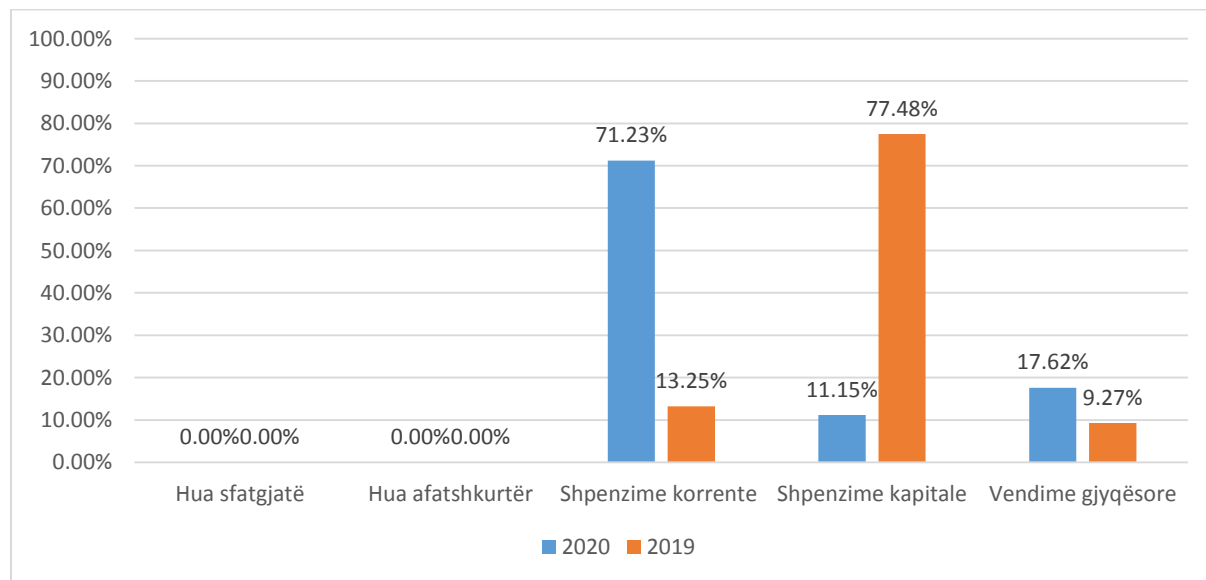
TABELA NR. 74 STRUKTURA E DETAJUAR E DETYRIMEVE TË PRAPAMBETURA TË BASHKISË MALIQ, DHJETOR 2020 (NË LEKË)

Nr.	Emërtimi	Stoku në vlerë	Totali i shpenzimeve të miratuara për NJVOV-	Stoku/Shpenzimeve totale të miratuara të NJQV-së		
I	Borxhe (a+b)	0				
a	Hua sfatgjatë	0				
a.1	Principali					
a.2	Interesi					
b	Hua afatshkurtër	0				
b.1	Hua					
b.2	Overdrafte					
b.3	Kredi të furnitorëve					
II	Detyrime (a+b+c)	14,120,544				
a	Shpenzime korrente	10,058,122				
a.1	Mallra dhe shërbime	10,058,122	1,023,879,451	1.38%		
a.2	Paga dhe sigurime					
a.3	Të tjera					
b	Shpenzime kapitale	1,573,980				
b.1	Insitucione buxhetore					
b.2	Subjekte private	1,573,980				
c	Vendime gjyqësore	2,488,442				
c.1	Marrëdhënie pune	2,488,442				
c.2	Mallra dhe shërbime					
c.3	Investime					
c.4	Të tjera					
III	Totali (I+II)	14,120,544				

Burimi: Raportimet e Bashkisë 2020 pranë Ministrisë së Financave dhe Ekonomisë

Në krahasim me 2019, struktura e detyrimeve ndryshon rrënjësisht. Detyrimet e natyrës së shpenzimeve korrente janë rritur shumë e janë shoqëruar me reduktimin e detyrimeve të natyrës së shpenzimeve kapitale. Vendimet gjyqësore pësojnë një rritje (Grafiku nr. 31).

GRAFIKU NR. 30 STRUKTURA E DETYRIMEVE TË PRAPAMBETURA TË BASHKISË MALIQ 2020-2019



Burimi: Raportimet e Bashkisë 2020 pranë Ministrisë së Financave dhe Ekonomisë dhe Raporti Vjetor 2019 mbi Statusin e Vështirësisë Financiare të Njqv- Bashki

Përsa i përket planit të shlyerjes së detyrimeve, Bashkia planifikon të shlyejë 100% të detyrimeve (14,120,544 lekë) në vitin 2021.

Bashkia Mallakastër

Detyrimet e prapambetura deri në dhjetor 2020 janë 1.95% e shpenzimeve totale të miratuara në Bashkinë e Mallakastrës, më pak se 15% duke dëshmuar për një situatë normale, pa probleme financiare. Situata është nën mesataren e vëzhguar mes të gjitha bashkive (14.54%) dhe nën treguesin e totalit të njësive vendore (10.03%). Në përqindje të shpenzimeve faktike 2020, detyrimet e prapambetura janë 2.77% (Tabela nr. 76).

TABELA NR. 75 DETYRIMET E PRAPAMBETURA TË BASHKISË MALLAKASTËR, DHJETOR 2020

	Detyrime të prapambetura	Totali i Shpenzimeve të Planifikuara 2020	% e detyrimeve ndaj totalit të shpenzimeve të planifikuara	Totali i Shpenzimeve Faktike 2020	% e detyrimeve ndaj totalit të shpenzimeve faktike
Bashkia					
Mallakastër	10,634,793	544,291,873	1.95%	383,873,758	2.77%
Totali NJV	6,895,013,355	68,724,667,204	10.03%	51,129,095,589	13.49%
Mesatarja NJV			14.54%		20.94%

Burimi: Raportimet e Bashkisë 2020 pranë Ministrisë së Financave dhe Ekonomisë

Sipas raportimit, detyrimet janë rreth 11 milionë lekë, kyesisht ndaj subjekteve private për investimet e kryera dhe shpenzimet korrente. Përsa i përket strukturës së detyrimeve të prapambetura, detyrimet të natyrës shpenzime kapitale janë më të ulëta se ato për shpenzimet korrente, respektivisht 27.30% dhe 63.80%. Detyrimet për vendimet gjyqësore janë 8.89% dhe detyrimet për hua afatgjata apo afatshkurtra janë 0% (Tabela nr. 77).

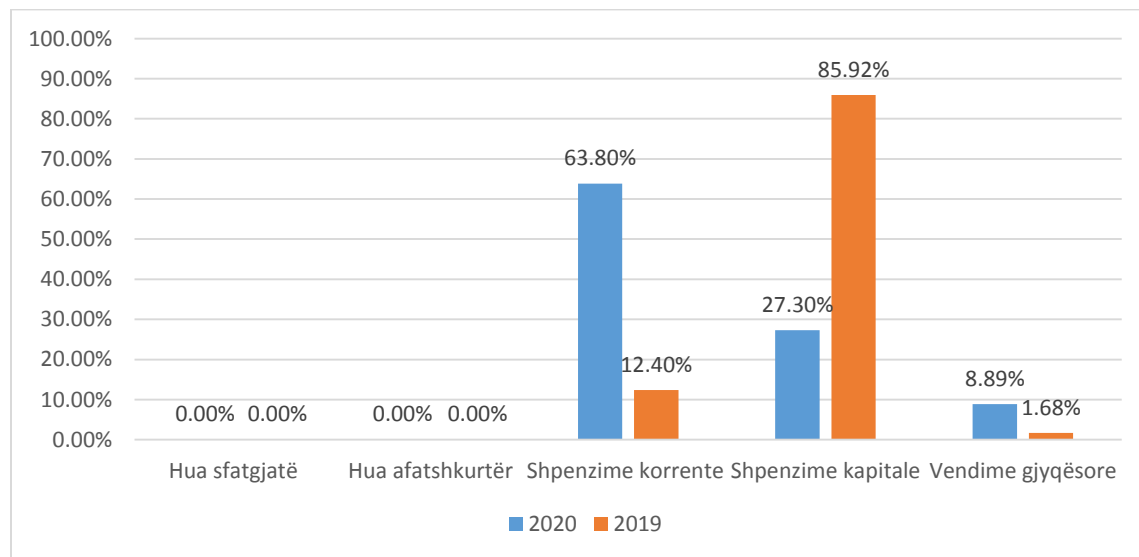
TABELA NR. 76 STRUKTURA E DETAJUAR E DETYRIMEVE TË PRAPAMBETURA TË BASHKISË MALLAKASTËR, DHJETOR 2020 (NË LEKË)

Nr.	Emërtimi	Stoku në vlerë	Totali i shpenzimeve të miratuara për NJVQV-në	Stoku/Shpenzimeve totale të miratuara të NJVQV-së
I	Borxhe (a+b)	0		
a	Hua sftatgjatë	0		
a.1	Principali	0		
a.2	Interesi	0		
b	Hua afatshkurtër	0		
b.1	Hua	0		
b.2	Overdrafte	0		
b.3	Kredi të furnitorëve	0		
II	Detyrime (a+b+c)	10,634,793		
a	Shpenzime korrente	6,785,302		
a.1	Mallra dhe shërbime	145,058	544,291,873	1.95%
a.2	Paga dhe sigurime	0		
a.3	Të tjera	6,640,244		
b	Shpenzime kapitale	2,903,698		
b.1	Institucione buxhetore	0		
b.2	Subjekte private	2,903,698		
c	Vendime gjyqësore	945,793		
c.1	Marrëdhënie pune	945,793		
c.2	Mallra dhe shërbime	0		
c.3	Investime	0		
c.4	Të tjera	0		
III	Totali (I+II)	10,634,793		

Burimi: Raportimet e Bashkisë 2020 pranë Ministrisë së Financave dhe Ekonomisë

Në krahasim me 2019, struktura e detyrimeve pëson ndryshime. Detyrimet e natyrës së shpenzimeve korrente janë rritur shumë shoqëruar me reduktimin e detyrimeve të natyrës së shpenzimeve kapitale. Gjithashtu dhe vendimet gjyqësore kanë pësuar rritje (Grafiku nr. 32).

GRAFIKU NR. 31 STRUKTURA E DETYRIMEVE TË PRAPAMBETURA TË BASHKISË MALLAKASTËR 2020-2019



Burimi: Raportimet e Bashkisë 2020 pranë Ministrisë së Financave dhe Ekonomisë dhe Raporti Vjetor 2019 mbi Statusin e Vështirësisë Financiare të Njqv- Bashki

Përsa i përket planit të shlyerjes së detyrimeve, Bashkia planifikon të shlyejë 35% të detyrimeve (3,722,177 lekë) në vitin 2021, 32.5% (3,456,308 lekë) në vitin 2022 dhe 32.5% (3,456,308 lekë) në vitin 2023.

Bashkia Mat

Detyrimet e prapambetura deri në dhjetor 2020 janë 4.25% e shpenzimeve totale të miratuara në Bashkinë e Matit, më pak se 15% duke dëshmuar për një situatë normale, pa probleme financiare. Situata është nën mesataren e vëzhguar mes të gjitha bashkive (14.54%) dhe nën treguesin e totalit të njësive vendore (10.03%). Në përqindje të shpenzimeve faktike 2020, detyrimet e prapambetura janë 4.48% (Tabela nr. 78).

TABELA NR. 77 DETYRIMET E PRAPAMBETURA TË BASHKISË MAT, DHJETOR 2020

	Detyrime të prapambetura	Totali i Shpenzimeve të Planifikuara 2020	% e detyrimeve ndaj totalit të shpenzimeve të planifikuara	Totali i Shpenzimeve Faktike 2020	% e detyrimeve ndaj totalit të shpenzimeve faktike
Bashkia Mat	19,924,791	469,303,692	4.25%	444,888,811	4.48%
Totali NJV	6,895,013,355	68,724,667,204	10.03%	51,129,095,589	13.49%
Mesatarja NJV			14.54%		20.94%

Burimi: Raportimet e Bashkisë 2020 pranë Ministrisë së Financave dhe Ekonomisë

Sipas raportimit, detyrimet janë rreth 20 milionë lekë, kryesisht të natyrë së shpenzimeve korrente. Përsa i përket strukturës së detyrimeve të prapambetura, detyrimet të natyrës shpenzime kapitale janë 0% kurse ato për shpenzimet korrente, respektivisht 81.17%. Detyrimet për vendimet gjyqësore janë 18.83% dhe detyrimet për hua afatgjata apo afatshkurtra janë 0% (Tabela nr. 79).

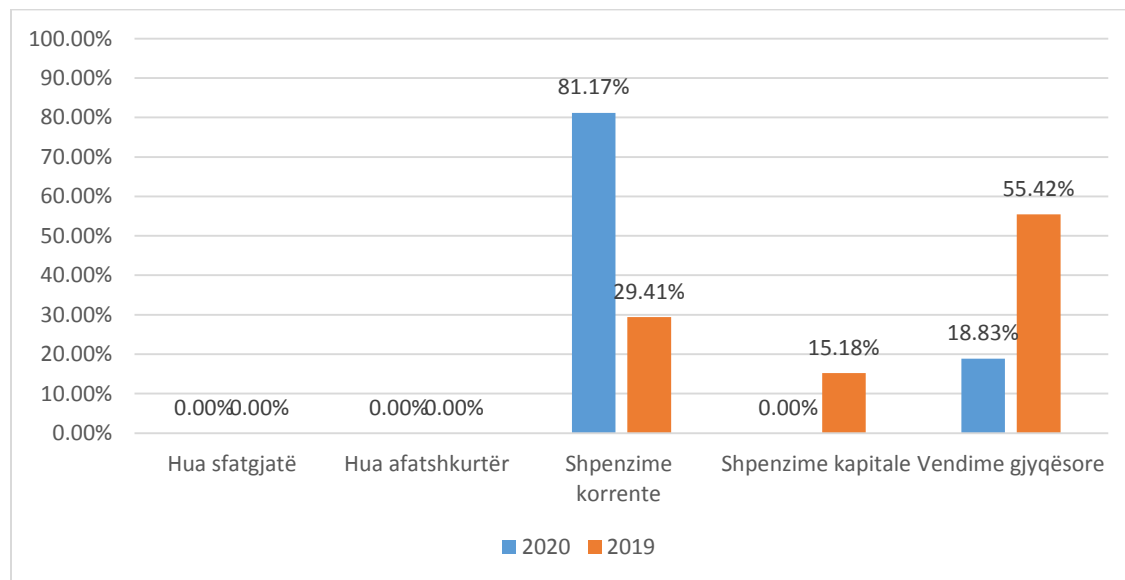
TABELA NR. 78 STRUKTURA E DETAJUAR E DETYRIMEVE TË PRAPAMBETURA TË BASHKISË MAT, DHJETOR 2020 (NË LEKË)

Nr.	Emërtimi	Stoku në vlerë	Totali i shpenzimeve të miratuara për NJVQV-në	Stoku/Shpenzimeve totale të miratuara të NJVQV-së
I	Borxhe (a+b)	0	469,303,692	4.25%
a	Hua sfatgjatë	0		
a.1	Principali			
a.2	Interesi			
b	Hua afatshkurtër	0		
b.1	Hua			
b.2	Overdrafte			
b.3	Kredi të furnitorëve			
II	Detyrime (a+b+c)	19,924,791		
a	Shpenzime korrente	16,173,941		
a.1	Mallra dhe shërbime	15,212,010		
a.2	Paga dhe sigurime	616,323		
a.3	Të tjera	345,608		
b	Shpenzime kapitale	0		
b.1	Institucione buxhetore			
b.2	Subjekte private			
c	Vendime gjyqësore	3,750,850		
c.1	Marrëdhënie pune	3,750,850		
c.2	Mallra dhe shërbime			
c.3	Investime			
c.4	Të tjera			
III	Totali (I+II)	19,924,791		

Burimi: Raportimet e Bashkisë 2020 pranë Ministrisë së Financave dhe Ekonomisë

Në krahasim me 2019, struktura e detyrimeve ka pësuar ndryshime relativisht të mëdha. Detyrimet e natyrës së shpenzimeve korrente janë rritur shumë ndërkohë që janë eliminuar detyrimet e natyrës së shpenzimeve kapitale dhe vendimet gjyqësore janë reduktuar ndjeshëm (Grafiku nr. 33).

GRAFIKU NR. 32 STRUKTURA E DETYRIMEVE TË PRAPAMBETURA TË BASHKISË MAT 2020-2019



Burimi: Raportimet e Bashkisë 2020 pranë Ministrisë së Financave dhe Ekonomisë dhe Raporti Vjetor 2019 mbi Statusin e Vështirësisë Financiare të Njqv- Bashki

Përsa i përket planit të shlyerjes së detyrimeve, Bashkia planifikon të shlyejë 100% të detyrimeve (19,924,791 lekë) në vitin 2021.

Bashkia Memaliaj

Detyrimet e prapambetura deri në dhjetor 2020 janë 7.56% e shpenzimeve totale të miratuara në Bashkinë e Memaliaj, më pak se 15% duke dëshmuar për një situatë normale, pa probleme financiare. Situata është nën mesataren e vëzhguar mes të gjitha bashkive (14.54%) dhe nën treguesin e totalit të njësive vendore (10.03%). Në përqindje të shpenzimeve faktike 2020, detyrimet e prapambetura janë 11.97% (Tabela nr. 80).

TABELA NR. 79 DETYRIMET E PRAPAMBETURA TË BASHKISË MEMALIAJ, DHJETOR 2020

	Detyrime të prapambetura	Totali i Shpenzimeve të Planifikuara 2020	% e detyrimeve ndaj totalit të shpenzimeve të planifikuara	Totali i Shpenzimeve Faktike 2020	% e detyrimeve ndaj totalit të shpenzimeve faktike
Bashkia					
Memaliaj	20,032,878	264,834,000	7.56%	167,328,978	11.97%
Totali NJV	6,895,013,355	68,724,667,204	10.03%	51,129,095,589	13.49%
Mesatarja NJV			14.54%		20.94%

Burimi: Raportimet e Bashkisë 2020 pranë Ministrisë së Financave dhe Ekonomisë

Sipas raportimit, detyrimet janë rreth 20 milionë lekë. Përsa i përket strukturës së detyrimeve të prapambetura, detyrimet të natyrës shpenzime kapitale janë 0% kurse ato për shpenzimet korrente, respektivisht 99.09%. Detyrimet për vendimet gjyqësore janë 0.91% dhe detyrimet për hua afatgjata apo afatshkurtra janë 0% (Tabela nr. 81).

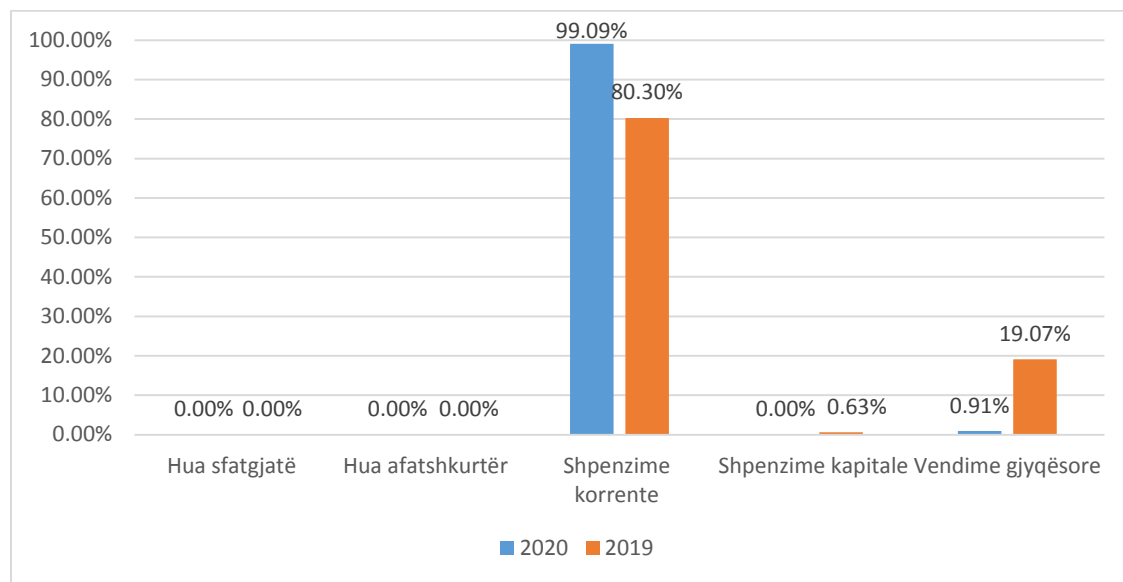
TABELA NR. 80 STRUKTURA E DETAJUAR E DETYRIMEVE TË PRAPAMBETURA TË BASHKISË MEMALIAJ, DHJETOR 2020 (NË LEKË)

Nr.	Emërtimi	Stoku në vlerë	Totali i shpenzimeve të miratuara për NJVQV-në	Stoku/Shpenzimeve totale të miratuara të NJVQV-së
I	Borxhe (a+b)	0		
a	Hua sftatgjatë	0		
a.1	Principali			
a.2	Interesi			
b	Hua afatshkurtër	0		
b.1	Hua			
b.2	Overdrafte			
b.3	Kredi të furnitorëve			
II	Detyrime (a+b+c)	20,032,878		
a	Shpenzime korrente	19,850,643	264,834,000	7.56%
a.1	Mallra dhe shërbime	13,718,657		
a.2	Paga dhe sigurime			
a.3	Të tjera	6,131,986		
b	Shpenzime kapitale	0		
b.1	Insituacione buxhetore			
b.2	Subjekte private			
c	Vendime gjyqësore	182,235		
c.1	Marrëdhënie pune	182,235		
c.2	Mallra dhe shërbime			
c.3	Investime			
c.4	Të tjera			
III	Totali (I+II)	20,032,878		

Burimi: Raportimet e Bashkisë 2020 pranë Ministrisë së Financave dhe Ekonomisë

Në krahasim me 2019, struktura e detyrimeve ka diferenca të konsiderueshme. Detyrimet e natyrës së shpenzimeve korrente janë rritur dhe vendimet gjyqësore janë ulur ndjeshëm (Grafiku nr. 34).

GRAFIKU NR. 33 STRUKTURA E DETYRIMEVE TË PRAPAMBETURA TË BASHKISË MEMALIAJ 2020-2019



Burimi: Raportimet e Bashkisë 2020 pranë Ministrisë së Financave dhe Ekonomisë dhe Raporti Vjetor 2019 mbi Statusin e Vështirësisë Financiare të Njqv- Bashki

Përsa i përket planit të shlyerjes së detyrimeve, Bashkia planifikon të shlyejë 5.78% të detyrimeve (1,155,913 lekë) në vitin 2021, 7.5% (1,500,000 lekë) në vitin 2022 dhe 7.5% (1,500,000 lekë) në vitin 2023. Diferenca prej 79.3% (15,876,965 lekë) do të shlyhet në vitet pasardhëse.

Bashkia Mirditë

Detyrimet e prapambetura deri në dhjetor 2020 janë 13.18% e shpenzimeve totale të miratuara në Bashkinë e Mirditës, më pak se 15% duke dëshmuar për një situatë normale, pa probleme financiare. Situata është nën mesataren e vëzhguar mes të gjitha bashkive (14.54%) dhe nën treguesin e totalit të njëjësive vendore (10.03%). Në përqindje të shpenzimeve faktike 2020, detyrimet e prapambetura janë 14.79% (Tabela nr. 82).

TABELA NR. 81 DETYRIMET E PRAPAMBETURA TË BASHKISË MIRDITË, DHJETOR 2020

	Detyrime të prapambetura	Totali i Shpenzimeve të Planifikuara 2020	% e detyrimeve ndaj totalit të shpenzimeve të planifikuara	Totali i Shpenzimeve Faktike 2020	% e detyrimeve ndaj totalit të shpenzimeve faktike
Bashkia Mirditë	61,221,233	464,581,289	13.18%	414,005,454	14.79%
Totali NJV	6,895,013,355	68,724,667,204	10.03%	51,129,095,589	13.49%
Mesatarja NJV			14.54%		20.94%

Burimi: Raportimet e Bashkisë 2020 pranë Ministrisë së Financave dhe Ekonomisë

Sipas raportimit, detyrimet janë rreth 61 milionë lekë, kyesisht ndaj subjekteve private për investimet e kryera dhe për mallra e shërbime. Përsa i përket strukturës së detyrimeve të prapambetura, detyrimet të natyrës shpenzime kapitale janë më të larta se ato për shpenzimet korrente, respektivisht 56.89% dhe 43.11%. Detyrimet për vendimet gjyqësore dhe detyrimet për hua afatgjata apo afatshkurtra janë 0% (Tabela nr. 83).

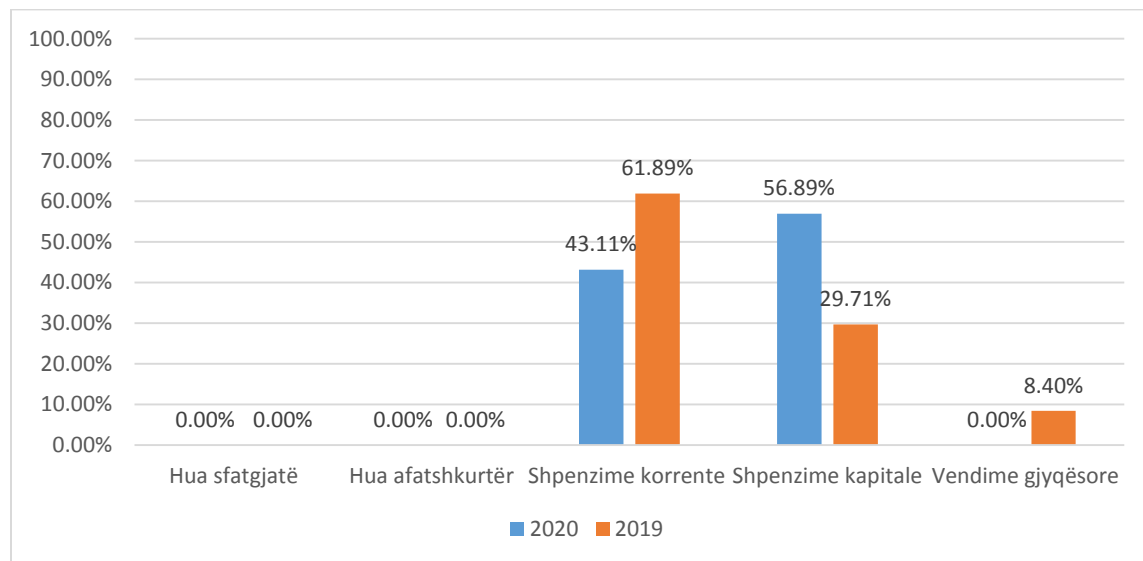
TABELA NR. 82 STRUKTURA E DETAJUAR E DETYRIMEVE TË PRAPAMBETURA TË BASHKISË MIRDITË, DHJETOR 2020 (NË LEKË)

Nr.	Emërtimi	Stoku në vlerë	Totali i shpenzimeve të miratuara për NJVQV-në	Stoku/Shpenzimeve totale të miratuara të NJQV-së
I	Borxhe (a+b)	0		
a	Hua sfatgjatë	0		
a.1	Principali			
a.2	Interesi			
b	Hua afatshkurtër	0		
b.1	Hua			
b.2	Overdrafte			
b.3	Kredi të furnitorëve			
II	Detyrime (a+b+c)	61,221,233		
a	Shpenzime korrente	26,395,294	464,581,289	13.18%
a.1	Mallra dhe shërbime	26,395,294		
a.2	Paga dhe sigurime			
a.3	Të tjera			
b	Shpenzime kapitale	34,825,939		
b.1	Institucione buxhetore			
b.2	Subjekte private	34,825,939		
c	Vendime gjyqësore	0		
c.1	Marrëdhënie pune			
c.2	Mallra dhe shërbime			
c.3	Investime			
c.4	Të tjera			
III	Totali (I+II)	61,221,233		

Burimi: Raportimet e Bashkisë 2020 pranë Ministrisë së Financave dhe Ekonomisë

Në krahasim me 2019, detyrimet e natyrës së shpenzimeve korrente janë reduktuar duke u shoqëruar me rritjen e detyrimeve të natyrës së shpenzimeve kapitale dhe detyrimet për vendimet gjyqësore janë shlyer (Grafiku nr. 35).

GRAFIKU NR. 34 STRUKTURA E DETYRIMEVE TË PRAPAMBETURA TË BASHKISË MIRDITË 2020-2019



Burimi: Raportimet e Bashkisë 2020 pranë Ministrisë së Financave dhe Ekonomisë dhe Raporti Vjetor 2019 mbi Statusin e Vështirësisë Financiare të Njqv- Bashki

Përsa i përket planit të shlyerjes së detyrimeve, Bashkia planifikon të shlyejë 81.03% të detyrimeve (49,611,263 lekë) në vitin 2021 dhe 18.96% (11,609,970 lekë) në vitin 2022.

Bashkia Patos

Bashkia nuk ka asnjë detyrim të prapambetur.

Bashkia Peqin

Detyrimet e prapambetura deri në dhjetor 2020 janë 11.74% e shpenzimeve totale të miratuara në Bashkinë e Peqinit, më pak se 15% duke dëshmuar për një situatë normale, pa probleme financiare. Situata është nën mesataren e vëzhguar mes të gjitha bashkive (14.54%) dhe mbi treguesin e totalit të njësisve vendore (10.03%). Në përqindje të shpenzimeve faktike 2020, detyrimet e prapambetura janë 15.12% (Tabela nr. 84).

TABELA NR. 83 DETYRIMET E PRAPAMBETURA TË BASHKISË PEQIN, DHJETOR 2020

	Detyrime të prapambetura	Totali i Shpenzimeve të Planifikuara 2020	% e detyrimeve ndaj totalit të shpenzimeve të planifikuara	Totali i Shpenzimeve Faktike 2020	% e detyrimeve ndaj totalit të shpenzimeve faktike
Bashkia Peqin	41,317,962	351,989,870	11.74%	273,323,427	15.12%
Totali NJV	6,895,013,355	68,724,667,204	10.03%	51,129,095,589	13.49%
Mesatarja NJV			14.54%		20.94%

Burimi: Raportimet e Bashkisë 2020 pranë Ministrisë së Financave dhe Ekonomisë

Sipas raportimit deri në dhjetor, detyrimet janë rreth 41 milionë lekë, kryesisht ndaj subjekteve private për investimet dhe vendime gjyqësore për investime të kryera. Përsa i përket strukturës së detyrimeve të prapambetura, detyrimet për shpenzimet korrente janë 43.67% dhe ato për shpenzime kapitale janë 32.03%. Detyrimet për vendimet gjyqësore janë 24.03% dhe detyrimet për hua afatgjata apo afatshkurtra janë 0% (Tabela nr. 85).

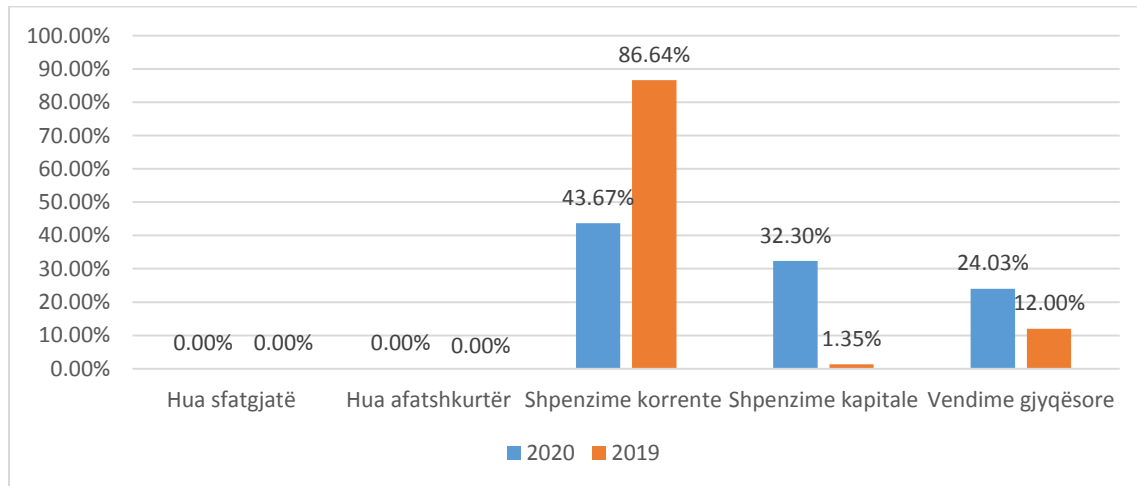
TABELA NR. 84 STRUKTURA E DETAJUAR E DETYRIMEVE TË PRAPAMBETURA TË BASHKISË PEQIN, DHJETOR 2020 (NË LEKË)

Nr.	Emërtimi	Stoku në vlerë	Totali i shpenzimeve të miratuara për NJVQV-në	Stoku/Shpenzimeve totale të miratuara të NJVQV-së
I	Borxhe (a+b)	0		
a	Hua sftatgjatë	0		
a.1	Principali			
a.2	Interesi			
b	Hua afatshkurtër	0		
b.1	Hua			
b.2	Overdrafte			
b.3	Kredi të furnitorëve			
II	Detyrime (a+b+c)	41,317,962		
a	Shpenzime korrente	18,042,506	351,989,870	11.74%
a.1	Mallra dhe shërbime	5,474,082		
a.2	Paga	8,203,424		
a.3	Shperblime Lindje	4,365,000		
b	Shpenzime kapitale	13,347,287		
b.1	Institucione buxhetore			
b.2	Subjekte private	13,347,287		
c	Vendime gjyqësore	9,928,169		
c.1	Marrëdhënie pune			
c.2	Mallra dhe shërbime			
c.3	Investime	9,928,169		
c.4	Të tjera			
III	Totali (I+II)	41,317,962		

Burimi: Raportimet e Bashkisë 2020 pranë Ministrisë së Financave dhe Ekonomisë

Në krahasim me 2019, struktura e detyrimeve ka disa ndryshime. Detyrimet e natyrës së shpenzimeve korrente janë reduktuar kurse detyrimet e natyrës së shpenzimeve kapitale dhe vendimet gjyqësore janë rritur (Grafiku nr. 36).

GRAFIKU NR. 35 STRUKTURA E DETYRIMEVE TË PRAPAMBETURA TË BASHKISË PEQIN 2020-2019



Burimi: Raportimet e Bashkisë 2020 pranë Ministrisë së Financave dhe Ekonomisë dhe Raporti Vjetor 2019 mbi Statusin e Vështirësisë Financiare të Njqv- Bashki

Bashkia nuk ka depozituar asnjë informacion mbi planin e shlyerjes së detyrimeve të prapambetura.

Bashkia Përmet

Detyrimet e prapambetura deri në dhjetor 2020 janë 4.65% e shpenzimeve totale të miratuara në Bashkinë e Përmetit, më pak se 15% duke dëshmuar për një situatë normale, pa probleme financiare. Situata është nën mesataren e vëzhguar mes të gjitha bashkive (14.54%) dhe nën treguesin e totalit të njëjësive vendore (10.03%). Në përqindje të shpenzimeve faktike 2020, detyrimet e prapambetura janë 6.13% (Tabela nr. 86).

TABELA NR. 85 DETYRIMET E PRAPAMBETURA TË BASHKISË PËRMET, DHJETOR 2020

	Detyrime të prapambetura	Totali i Shpenzimeve të Planifikuara 2020	% e detyrimeve ndaj totalit të shpenzimeve të planifikuara	Totali i Shpenzimeve Faktike 2020	% e detyrimeve ndaj totalit të shpenzimeve faktike
Bashkia Përmet	14,666,184	315,618,000	4.65%	239,092,741	6.13%
Totali NJV	6,895,013,355	68,724,667,204	10.03%	51,129,095,589	13.49%
Mesatarja NJV			14.54%		20.94%

Burimi: Raportimet e Bashkisë 2020 pranë Ministrisë së Financave dhe Ekonomisë

Sipas raportimit, detyrimet janë rreth 15 milionë lekë, kyesisht ndaj subjekteve private për investimet e kryera. Përsa i përket strukturës së detyrimeve të prapambetura, detyrimet të natyrës shpenzime kapitale janë shumë herë më të larta se ato për shpenzimet korrente, respektivisht 70.47% dhe 16%. Detyrimet për vendimet gjyqësore janë 13.52% dhe detyrimet për hua afatgjata apo afatshkurtra janë 0% (Tabela nr. 87).

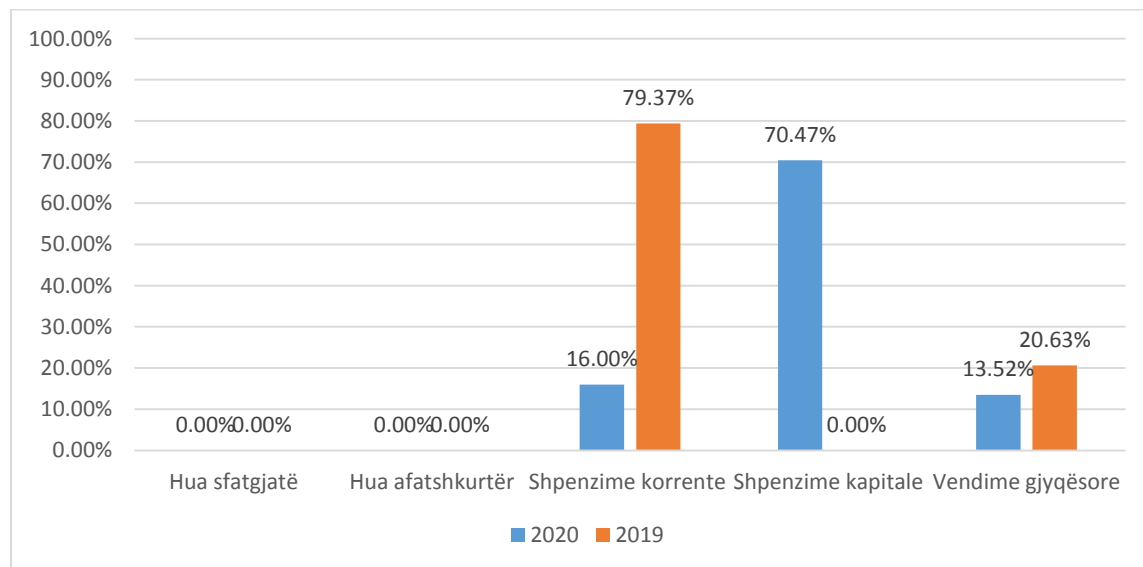
TABELA NR. 86 STRUKTURA E DETAJUAR E DETYRIMEVE TË PRAPAMBETURA TË BASHKISË PËRMET, DHJETOR 2020 (NË LEKË)

Nr.	Emërtimi	Stoku në vlerë	Totali i shpenzimeve të miratuara për NJVQV-në	Stoku/Shpenzimeve totale të miratuara të NJVQV-së
I	Borxhe (a+b)	0		
a	Hua sfatgjatë	0		
a.1	Principali			
a.2	Interesi			
b	Hua afatshkurtër	0		
b.1	Hua			
b.2	Overdrafte			
b.3	Kredi të furnitorëve			
II	Detyrime (a+b+c)	14,666,184		
a	Shpenzime korrente	2,346,886	315,618,000	4.65%
a.1	Mallra dhe shërbime	2,346,886		
a.2	Paga dhe sigurime			
a.3	Të tjera			
b	Shpenzime kapitale	10,335,785		
b.1	Insitucione buxhetore			
b.2	Subjekte private	10,335,785		
c	Vendime gjyqësore	1,983,513		
c.1	Marrëdhënie pune	1,983,513		
c.2	Mallra dhe shërbime			
c.3	Investime			
c.4	Të tjera			
III	Totali (I+II)	14,666,184		

Burimi: Raportimet e Bashkisë 2020 pranë Ministrisë së Financave dhe Ekonomisë

Në krahasim me 2019, struktura e detyrimeve ka luhatje të konsiderueshme. Detyrimet e natyrës së shpenzimeve korrente janë reduktuar në mënyrë drastike ndërkohë që janë rritur detyrimet e natyrës së shpenzimeve kapitale dhe janë ulur disi detyrimet që rrjedhin nga vendimet gjyqësore (Grafiku nr. 37).

GRAFIKU NR. 36 STRUKTURA E DETYRIMEVE TË PRAPAMBETURA TË BASHKISË PËR MET 2020-2019



Burimi: Raportimet e Bashkisë 2020 pranë Ministrisë së Financave dhe Ekonomisë dhe Raporti Vjetor 2019 mbi Statusin e Vështirësisë Financiare të Njqv- Bashki

Bashkia nuk ka depozituar asnjë informacion mbi planin e shlyerjes së detyrimeve të prapambetura.

Bashkia Pogradec

Detyrimet e prapambetura deri në dhjetor 2020 janë 31.42% e shpenzimeve totale të miratuara në Bashkinë e Pogradecit, më shumë se 25% duke dëshmuar për një situatë me vështirësi financiare. Situata është mbi mesataren e vëzhguar mes të gjitha bashkive (14.54%) dhe mbi treguesin e totalit të njësive vendore (10.03%). Në përqindje të shpenzimeve faktike 2020, detyrimet e prapambetura janë 44.33% (Tabela nr. 88).

TABELA NR. 87 DETYRIMET E PRAPAMBETURA TË BASHKISË POGRADEC, DHJETOR 2020

	Detyrime të prapambetura	Totali i Shpenzimeve të Planifikuara 2020	% e detyrimeve ndaj totalit të shpenzimeve të planifikuara	Totali i Shpenzimeve Faktike 2020	% e detyrimeve ndaj totalit të shpenzimeve faktike
Bashkia					
Pogradec	387,090,301	1,232,115,369	31.42%	873,193,234	44.33%
Totali NJV	6,895,013,355	68,724,667,204	10.03%	51,129,095,589	13.49%
Mesatarja NJV			14.54%		20.94%

Burimi: Raportimet e Bashkisë 2020 pranë Ministrisë së Financave dhe Ekonomisë

Sipas raportimit, detyrimet janë rreth 387 milionë lekë, kyesisht në formën e vendimeve gjyqësore për mallra e shërbime dhe ndaj subjekteve private për investimet e kryera. Përsa i përket strukturës së detyrimeve të prapambetura, detyrimet të natyrës shpenzime kapitale janë pak më të larta se ato për shpenzimet korrente, respektivisht 19.25% dhe 15.48%. Detyrimet për vendimet gjyqësore kanë peshën kryesore në stok- 65.27% dhe detyrimet për hua afatgjata apo afatshkurtra janë 0% (Tabela nr. 89).

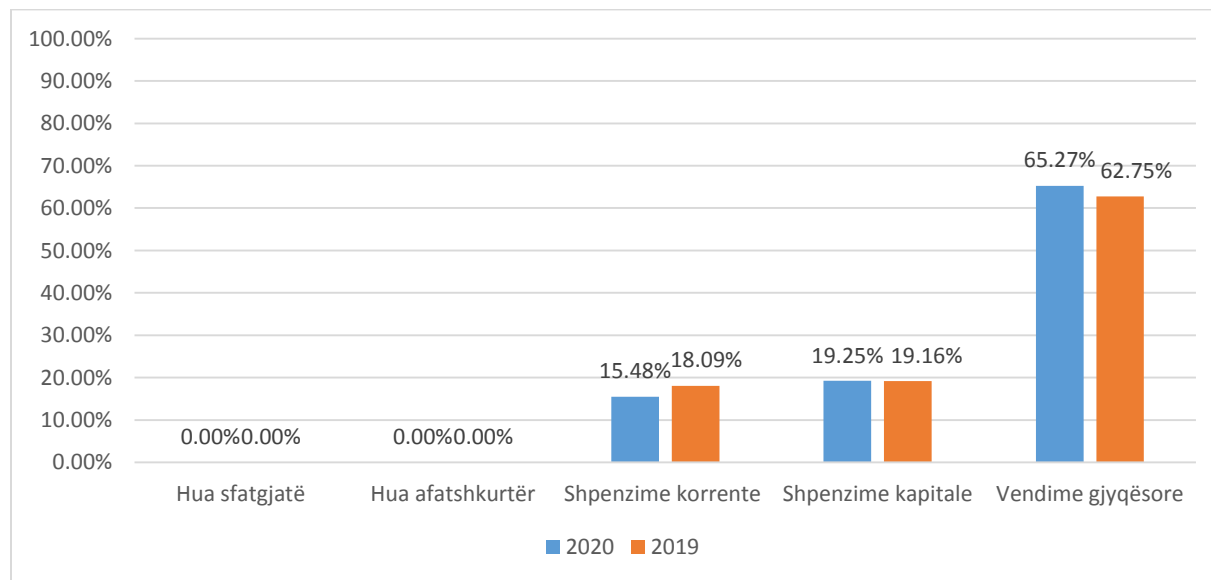
TABELA NR. 88 STRUKTURA E DETAJUAR E DETYRIMEVE TË PRAPAMBETURA TË BASHKISË POGRADEC, DHJETOR 2020 (NË LEKË)

Nr.	Emërtimi	Stoku në vlerë	Totali i shpenzimeve të miratuara për NJVQV-në	Stoku/Shpenzimeve totale të miratuara të NJQV-së
I	Borxhe (a+b)	0		
a	Hua sftatgjatë	0		
	a.1 Principali			
	a.2 Interesi			
b	Hua afatshkurtër	0		
	b.1 Hua			
	b.2 Overdrafte			
	b.3 Kredi të furnitorëve			
II	Detyrime (a+b+c)	387,090,301		
a	Shpenzime korrente	59,939,800		
	a.1 Mallra dhe shërbime	55,586,821	1,232,115,369	31.42%
	a.2 Paga dhe sigurime	1,027,371		
	a.3 Të tjera	3,325,608		
b	Shpenzime kapitale	74,499,098		
	b.1 Institucione buxhetore			
	b.2 Subjekte private	74,499,098		
c	Vendime gjyqësore	252,651,403		
	c.1 Marrëdhënie pune	17,225,237		
	c.2 Mallra dhe shërbime	161,553,703		
	c.3 Investime	15,293,756		
	c.4 Të tjera	58,578,707		
III	Totali (I+II)	387,090,301		

Burimi: Raportimet e Bashkisë 2020 pranë Ministrisë së Financave dhe Ekonomisë

Në krahasim me 2019, struktura e detyrimeve mbetet e ngjashme. Detyrimet e natyrës së shpenzimeve korrente kanë pësuar një rënie të lehtë, ndërsa vendimet gjyqësore dhe detyrimet e natyrës së shpenzimeve kapitale janë rritur (Grafiku nr. 38).

GRAFIKU NR. 37 STRUKTURA E DETYRIMEVE TË PRAPAMBETURA TË BASHKISË POGRADEC 2020-2019



Burimi: Raportimet e Bashkisë 2020 pranë Ministrisë së Financave dhe Ekonomisë dhe Raporti Vjetor 2019 mbi Statusin e Vështirësisë Financiare të Njqv- Bashki

Përsa i përket planit të shlyerjes së detyrimeve, Bashkia planifikon të shlyejë 11.1% të detyrimeve (43,022,590 lekë) në vitin 2021, 15.1% (58,628,689 lekë) në vitin 2022 dhe 8.01% (31,027,080 lekë) në vitin 2023. Nuk ka informacion mbi shlyerjen e pjesës tjetër të konsiderueshme prej 65.72% (254,411,942lekë).

Bashkia Poliçan

Detyrimet e prapambetura deri në dhjetor 2020 janë 47.10% e shpenzimeve totale të miratuara në Bashkinë e Poliçanit, më shumë se 25% duke dëshmuar për një situatë me vështirësi financiare. Situata është mbi mesataren e vëzhguar mes të gjitha bashkive (14.54%) dhe mbi treguesin e totalit të njërive vendore (10.03%). Në përqindje të shpenzimeve faktike 2020, detyrimet e prapambetura janë 55.44% (Tabela nr. 90).

TABELA NR. 89 DETYRIMET E PRAPAMBETURA TË BASHKISË POLIÇAN, DHJETOR 2020

	Detyrime të prapambetura	Totali i Shpenzimeve të Planifikuara 2020	% e detyrimeve ndaj totalit të shpenzimeve të planifikuara	Totali i Shpenzimeve Faktike 2020	% e detyrimeve ndaj totalit të shpenzimeve faktike
Bashkia Poliçan	102,281,203	217,145,807	47.10%	184,489,112	55.44%
Totali NJV	6,895,013,355	68,724,667,204	10.03%	51,129,095,589	13.49%
Mesatarja NJV			14.54%		20.94%

Burimi: Raportimet e Bashkisë 2020 pranë Ministrisë së Financave dhe Ekonomisë

Sipas raportimit deri në dhjetor, detyrimet janë rreth 103 milionë lekë, kyesisht ndaj subjekteve private për investimet e kryera dhe për mallra e shërbime. Përsa i përket strukturës së detyrimeve të prapambetura, detyrimet të natyrës shpenzime kapitale janë më të larta se ato për shpenzimet korrente, respektivisht 53.09% dhe 40.56%. Detyrimet për vendimet gjyqësore janë 6.34% dhe detyrimet për hua afatgjata apo afatshkurtra janë 0% (Tabela nr. 91).

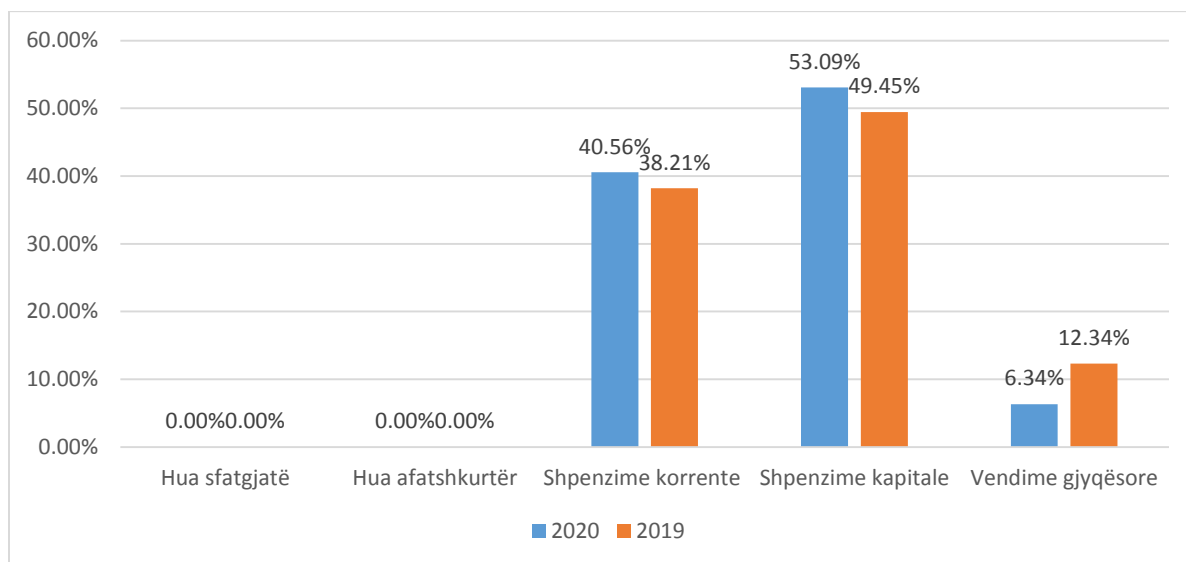
TABELA NR. 90 STRUKTURA E DETAJUAR E DETYRIMEVE TË PRAPAMBETURA TË BASHKISË POLIÇAN, DHJETOR 2020 (NË LEKË)

Nr.	Emërtimi	Stoku në vlerë	Totali i shpenzimeve të miratuara për NJQV-në	Stoku/Shpenzimeve totale të miratuara të NJQV-së
I	Borxhe (a+b)	0		
a	Hua sftatgjatë	0		
a.1	Principali			
a.2	Interesi			
b	Hua afatshkurtër	0		
b.1	Hua			
b.2	Overdrafte			
b.3	Kredi të furnitorëve			
II	Detyrime (a+b+c)	102,281,203		
a	Shpenzime korrente	41,487,874	217,145,807	47.10%
a.1	Mallra dhe shërbime	22,846,420		
a.2	Paga dhe sigurime	8,261,798		
a.3	Të tjera	10,379,656		
b	Shenzime kapitale	54,305,260		
b.1	Insitucione buxhetore			
b.2	Subjekte private	54,305,260		
c	Vendime gjyqësore	6,488,069		
c.1	Marrëdhënie pune			
c.2	Mallra dhe shërbime	343,750		
c.3	Investime			
c.4	Të tjera	6,144,319		
III	Totali (I+II)	102,281,203		

Burimi: Raportimet e Bashkisë 2020 pranë Ministrisë së Financave dhe Ekonomisë

Në krahasim me 2019, struktura e detyrimeve mbetet e ngjashme. Detyrimet e natyrës së shpenzimeve korrente me detyrimet e natyrës së shpenzimeve kapitale kanë pësuar një rritje të lehtë ndërkohë që vendimet gjyqësore kanë pësuar një rënie (Grafiku nr. 39).

GRAFIKU NR. 38 STRUKTURA E DETYRIMEVE TË PRAPAMBETURA TË BASHKISË POLIÇAN 2020-2019



Burimi: Raportimet e Bashkisë 2020 pranë Ministrisë së Financave dhe Ekonomisë dhe Raporti Vjetor 2019 mbi Statusin e Vështirësisë Financiare të Njqv- Bashki

Përsa i përket planit të shlyerjes së detyrimeve, Bashkia rezulton të raportojë me shlyerje të më shumë detyrimeve në secilin vit sesa ka raportuar si stok. Për rrjedhojë është e pasaktë.

Bashkia Prrenjas

Detyrimet e prapambetura deri në dhjetor 2020 janë 3.49% e shpenzimeve totale të miratuara në Bashkinë e Prrenjasit, pak më shumë se 15% duke dëshmuar për një situatë me probleme financiare. Situata është nën mesataren e vëzhguar mes të gjitha bashkive (14.54%) dhe nën treguesin e totalit të njësisve vendore (10.03%). Në përqindje të shpenzimeve faktike 2020, detyrimet e prapambetura janë 4.73% (Tabela nr. 92).

TABELA NR. 91 DETYRIMET E PRAPAMBETURA TË BASHKISË PRRENJAS, DHJETOR 2020

	Detyrime të prapambetura	Totali i Shpenzimeve të Planifikuara 2020	% e detyrimeve ndaj totalit të shpenzimeve të planifikuara	Totali i Shpenzimeve Faktike 2020	% e detyrimeve ndaj totalit të shpenzimeve faktike
Bashkia Prrenjas	16,204,679	464,490,772	3.49%	342,886,866	4.73%
Totali NJV	6,895,013,355	68,724,667,204	10.03%	51,129,095,589	13.49%
Mesatarja NJV			14.54%		20.94%

Burimi: Raportimet e Bashkisë 2020 pranë Ministrisë së Financave dhe Ekonomisë

Sipas raportimit deri në dhjetor, detyrimet janë rreth 16 milionë lekë, kyesisht për blerjen e mallrave dhe shërbimeve. Përsa i përket strukturës së detyrimeve të prapambetura, detyrimet të natyrës shpenzime kapitale janë shumë herë më të ulëta se ato për shpenzimet korrente, respektivisht 0.62% dhe 79.68%. Detyrimet për vendimet gjyqësore janë 19.69% dhe detyrimet për hua afatgjata apo afatshkurtra janë 0% (Tabela nr. 93).

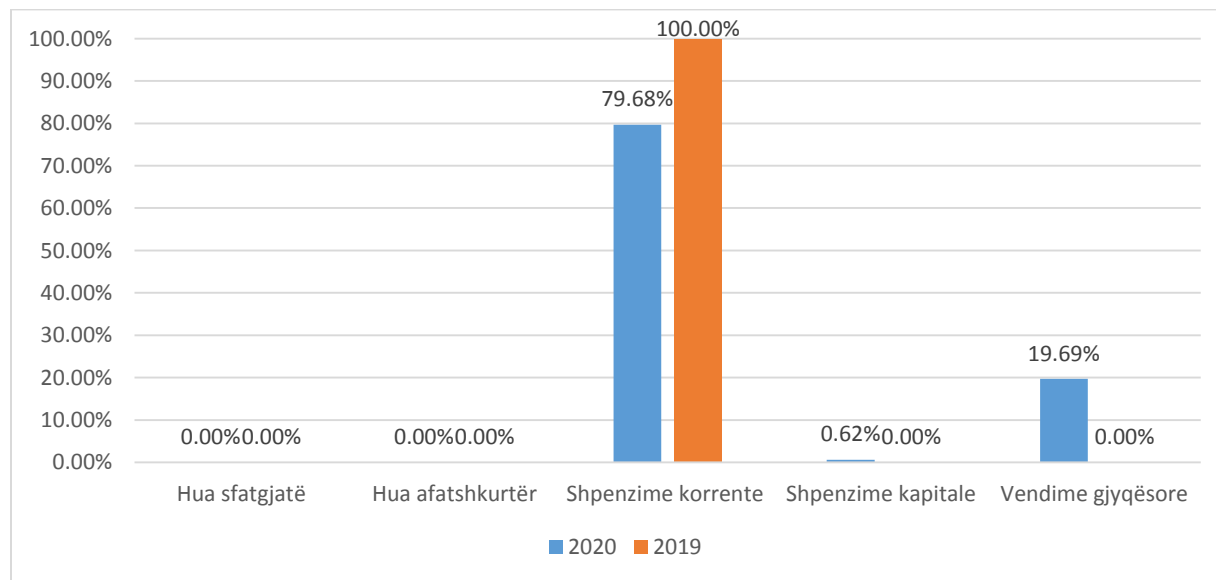
TABELA NR. 92 STRUKTURA E DETAJUAR E DETYRIMEVE TË PRAPAMBETURA TË BASHKISË PRRENJAS, DHJETOR 2020 (NË LEKË)

Nr.	Emërtimi	Stoku në vlerë	Totali i shpenzimeve të miratuara për NJVQV-në	Stoku/Shpenzimeve totale të miratuara të NJQV-së
I	Borxhe (a+b)	0		
a	Hua sftatgjatë	0		
a.1	Principali			
a.2	Interesi			
b	Hua afatshkurtër	0		
b.1	Hua			
b.2	Overdrafte			
b.3	Kredi të furnitorëve			
II	Detyrime (a+b+c)	16,204,679		
a	Shpenzime korrente	12,912,199	464,490,772	3.49%
a.1	Mallra dhe shërbime	12908599		
a.2	Paga dhe sigurime			
a.3	Të tjera	3,600		
b	Shpenzime kapitale	101,056		
b.1	Institucione buxhetore			
b.2	Subjekte private	101,056		
c	Vendime gjyqësore	3,191,424		
c.1	Marrëdhënie pune	2,865,024		
c.2	Mallra dhe shërbime			
c.3	Investime			
c.4	Të tjera	326,400		
III	Totali (I+II)	16,204,679		

Burimi: Raportimet e Bashkisë 2020 pranë Ministrisë së Financave dhe Ekonomisë

Në krahasim me 2019, struktura e detyrimeve pëson disa ndryshime. Detyrimet e natyrës së shpenzimeve korrente janë reduktuar, ndërkohë që vendimet gjyqësore kanë pësuar një rritje (Grafiku nr. 40).

GRAFIKU NR. 39 STRUKTURA E DETYRIMEVE TË PRAPAMBETURA TË BASHKISË PRRËNJAS 2020-2019



Burimi: Raportimet e Bashkisë 2020 pranë Ministrisë së Financave dhe Ekonomisë dhe Raporti Vjetor 2019 mbi Statusin e Vështirësisë Financiare të Njqv- Bashki

Përsa i përket planit të shlyerjes së detyrimeve, Bashkia planifikon të shlyejë 36% të detyrimeve (5,831,024 lekë) në vitin 2021, 31% (5,000,000 lekë) në vitin 2022 dhe 33% (5,373,655 lekë) në vitin 2023.

Bashkia Pukë

Detyrimet e prapambetura deri në dhjetor 2020 janë 10.54% e shpenzimeve totale të miratuara në Bashkinë e Pukës, më pak se 15% duke dëshmuar për një situatë normale, pa probleme financiare. Situata është nën mesataren e vëzhguar mes të gjitha bashkive (14.54%) dhe mbi treguesin e totalit të njësive vendore (10.03%). Në përqindje të shpenzimeve faktike 2020, detyrimet e prapambetura janë 14.45% (Tabela nr. 94).

TABELA NR. 93 DETYRIMET E PRAPAMBETURA TË BASHKISË PUKË, DHJETOR 2020

	Detyrime të prapambetura	Totali i Shpenzimeve të Planifikuara 2020	% e detyrimeve ndaj totalit të shpenzimeve të planifikuara	Totali i Shpenzimeve Faktike 2020	% e detyrimeve ndaj totalit të shpenzimeve faktike
Bashkia Pukë	35,101,000	333,167,000	10.54%	242,939,452	14.45%
Totali NJV	6,895,013,355	68,724,667,204	10.03%	51,129,095,589	13.49%
Mesatarja NJV			14.54%		20.94%

Burimi: Raportimet e Bashkisë 2020 pranë Ministrisë së Financave dhe Ekonomisë

Sipas raportimit deri në dhjetor, detyrimet janë rreth 35 milionë lekë, kyesisht ndaj institucioneve buxhetore. Përsa i përket strukturës së detyrimeve të prapambetura, detyrimet të natyrës shpenzime kapitale janë më të larta se ato për shpenzimet korrente, respektivisht 55.09% dhe 16.22%. Detyrimet për vendimet gjyqësore janë 28.69% dhe detyrimet për hua afatgjata apo afatshkurtra janë 0% (Tabela nr. 95).

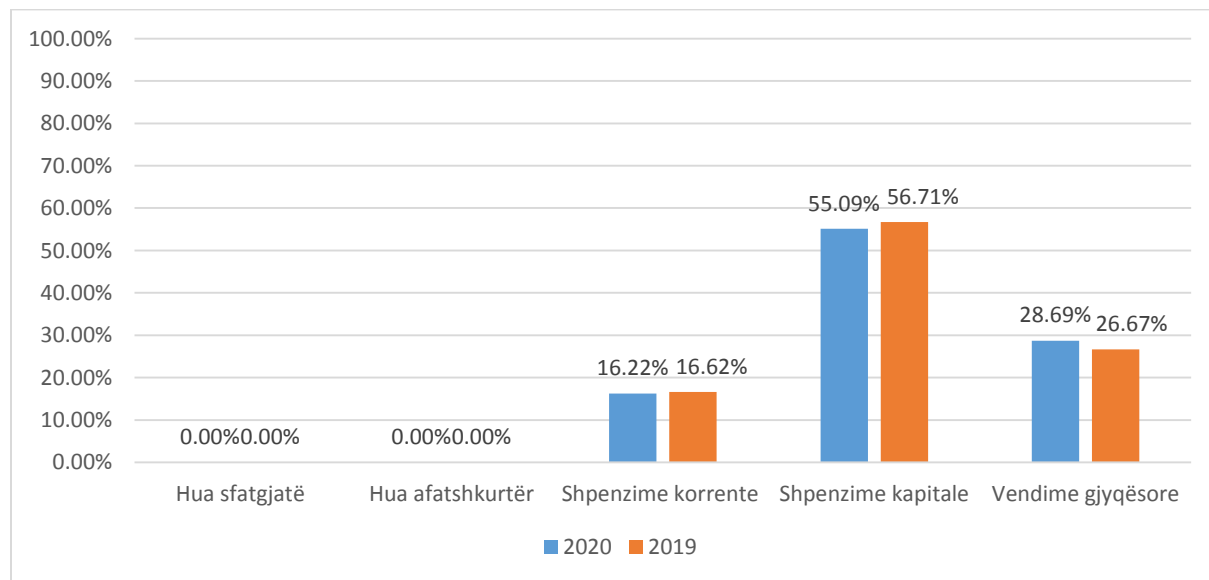
TABELA NR. 94 STRUKTURA E DETAJUAR E DETYRIMEVE TË PRAPAMBETURA TË BASHKISË PUKË, DHJETOR 2020 (NË LEKË)

Nr.	Emërtimi	Stoku në vlerë	Totali i shpenzimeve të miratuara për NJVQV-në	Stoku/Shpenzimeve totale të miratuara të NJQV-së
I	Borxhe (a+b)	0		
a	Hua sftatgjatë	0		
a.1	Principali	0		
a.2	Interesi	0		
b	Hua afatshkurtër	0		
b.1	Hua	0		
b.2	Overdrafte	0		
b.3	Kredi të furnitorëve	0		
II	Detyrime (a+b+c)	35,101,000		
a	Shpenzime korrente	5,693,000		
a.1	Mallra dhe shërbime	5,693,000	333,167,000	10.54%
a.2	Paga dhe sigurime			
a.3	Të tjera			
b	Shpenzime kapitale	19,337,000		
b.1	Institucione buxhetore	19,337,000		
b.2	Subjekte private			
c	Vendime gjyqësore	10,071,000		
c.1	Marrëdhënie pune	4,807,000		
c.2	Mallra dhe shërbime	5,264,000		
c.3	Investime			
c.4	Të tjera			
III	Totali (I+II)	35,101,000		

Burimi: Raportimet e Bashkisë 2020 pranë Ministrisë së Financave dhe Ekonomisë

Në krahasim me 2019, struktura e detyrimeve mbetet e ngjashme. Detyrimet e natyrës së shpenzimeve korrente së bashku me detyrimet e natyrës së shpenzimeve kapitale dhe vendimet gjyqësore janë në të njëjtat norma (Grafiku nr. 41).

GRAFIKU NR. 40 STRUKTURA E DETYRIMEVE TË PRAPAMBETURA TË BASHKISË PUKË 2020-2019



Burimi: Raportimet e Bashkisë 2020 pranë Ministrisë së Financave dhe Ekonomisë dhe Raporti Vjetor 2019 mbi Statusin e Vështirësisë Financiare të Njqv- Bashki

Përsa i përket planit të shlyerjes së detyrimeve, Bashkia planifikon të shlyejë 20% të detyrimeve (7,000,000 lekë) në vitin 2021, 11.4% (4,000,000 lekë) në vitin 2022 dhe 11.4% (4,000,000 lekë) në vitin 2023. Diferenca prej 57.2% (20,101,000 lekë) do të shlyhet në vitet pasardhëse.

Bashkia Roskovec

Detyrimet e prapambetura deri në dhjetor 2020 janë 25.29% e shpenzimeve totale të miratuara në Bashkinë e Roskovecit, më shumë se 25% duke dëshmuar për një situatë me vështirësi financiare. Situata është mbi mesataren e vëzhguar mes të gjitha bashkive (14.54%) dhe mbi treguesin e totalit të njësisve vendore (10.03%). Në përqindje të shpenzimeve faktike 2020, detyrimet e prapambetura janë 76.25% (Tabela nr. 96).

TABELA NR. 95 DETYRIMET E PRAPAMBETURA TË BASHKISË ROSKOVEC, DHJETOR 2020

	Detyrime të prapambetura	Totali i Shpenzimeve të Planifikuara 2020	% e detyrimeve ndaj totalit të shpenzimeve të planifikuara	Totali i Shpenzimeve Faktike 2020	% e detyrimeve ndaj totalit të shpenzimeve faktike
Bashkia					
Roskovec	282,705,197	1,117,884,174	25.29%	370,755,901	76.25%
Totali NJV	6,895,013,355	68,724,667,204	10.03%	51,129,095,589	13.49%
Mesatarja NJV			14.54%		20.94%

Burimi: Raportimet e Bashkisë 2020 pranë Ministrisë së Financave dhe Ekonomisë

Sipas raportimit, detyrimet janë rreth 283 milionë lekë, kyesisht ndaj subjekteve private për investimet e kryera. Përsa i përket strukturës së detyrimeve të prapambetura, detyrimet të natyrës shpenzime kapitale janë shumë herë më të larta se ato për shpenzimet korrente, respektivisht 96.42% dhe 3.42%. Detyrimet për vendimet gjyqësore janë 0.16% dhe detyrimet për hua afatgjata apo afatshkurtra janë 0% (Tabela nr. 97).

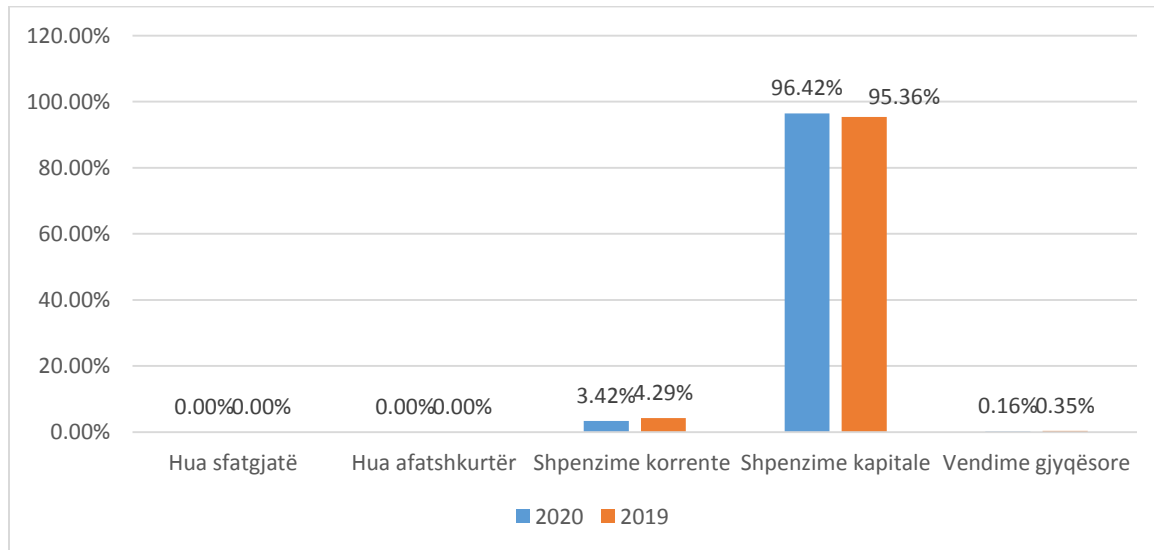
TABELA NR. 96 STRUKTURA E DETAJUAR E DETYRIMEVE TË PRAPAMBETURA TË BASHKISË ROSKOVEC, DHJETOR 2020 (NË LEKË)

Nr.	Emërtimi	Stoku në vlerë	Totali i shpenzimeve të miratuara për NJVQV-në	Stoku/Shpenzimeve totale të miratuara të NJQV-së
I	Borxhe (a+b)	0		
a	Hua sftatgjatë	0		
a.1	Principali			
a.2	Interesi			
b	Hua afatshkurtër	0		
b.1	Hua			
b.2	Overdrafte			
b.3	Kredi të furnitorëve			
II	Detyrime (a+b+c)	282,705,197		
a	Shpenzime korrente	9,662,491	1,117,884,174	25.29%
a.1	Mallra dhe shërbime	9,662,491		
a.2	Paga dhe sigurime			
a.3	Të tjera			
b	Shpenzime kapitale	272,580,226		
b.1	Institucione buxhetore			
b.2	Subjekte private	272,580,226		
c	Vendime gjyqësore	462,480		
c.1	Marrëdhënie pune			
c.2	Mallra dhe shërbime	462,480		
c.3	Investime			
c.4	Të tjera			
III	Totali (I+II)	282,705,197		

Burimi: Raportimet e Bashkisë 2020 pranë Ministrisë së Financave dhe Ekonomisë

Në krahasim me 2019, struktura e detyrimeve mbetet e ngjashme. Detyrimet e natyrës së shpenzimeve korrente së bashku me detyrimet e natyrës së shpenzimeve kapitale dhe vendimet gjyqësore kanë pësuar luhatje shumë të lehta, por pa patur një diferencë të rëndësishme (Grafiku nr. 42).

GRAFIKU NR. 41 STRUKTURA E DETYRIMEVE TË PRAPAMBETURA TË BASHKISË ROSKOVEC 2020-2019



Burimi: Raportimet e Bashkisë 2020 pranë Ministrisë së Financave dhe Ekonomisë dhe Raporti Vjetor 2019 mbi Statusin e Vështirësisë Financiare të Njqv- Bashki

Bashkia nuk ka raportuar mbi planin e shlyerjes së detyrimeve.

Bashkia Sarandë

Detyrimet e prapambetura deri në dhjetor 2020 janë 6.50% e shpenzimeve totale të miratuara në Bashkinë e Sarandës, më pak se 15% duke dëshmuar për një situatë normale, pa probleme financiare. Situata është nën mesataren e vëzhguar mes të gjitha bashkive (14.54%) dhe nën treguesin e totalit të njësive vendore (10.03%). Në përqindje të shpenzimeve faktike 2020, detyrimet e prapambetura janë 8.88% (Tabela nr. 98).

TABELA NR. 97 DETYRIMET E PRAPAMBETURA TË BASHKISË SARANDË, DHJETOR 2020

	Detyrime të prapambetura	Totali i Shpenzimeve të Planifikuara 2020	% e detyrimeve ndaj totalit të shpenzimeve të planifikuara	Totali i Shpenzimeve Faktike 2020	% e detyrimeve ndaj totalit të shpenzimeve faktike
Bashkia Sarandë	57,200,636	879,725,000	6.50%	644,117,902	8.88%
Totali NJV	6,895,013,355	68,724,667,204	10.03%	51,129,095,589	13.49%
Mesatarja NJV			14.54%		20.94%

Burimi: Raportimet e Bashkisë 2020 pranë Ministrisë së Financave dhe Ekonomisë

Sipas raportimit, detyrimet janë rreth 57 milionë lekë, kryesisht për blerjen e mallrave e shërbimeve. Përsa i përket strukturës së detyrimeve të prapambetura, detyrimet të natyrës shpenzime kapitale janë shumë herë më të ulëta se ato për shpenzimet korrente, respektivisht 1.64% dhe 83.58%. Detyrimet për vendimet gjyqësore janë 14.78% dhe detyrimet për hua afatgjata apo afatshkurtra janë 0% (Tabela nr. 99).

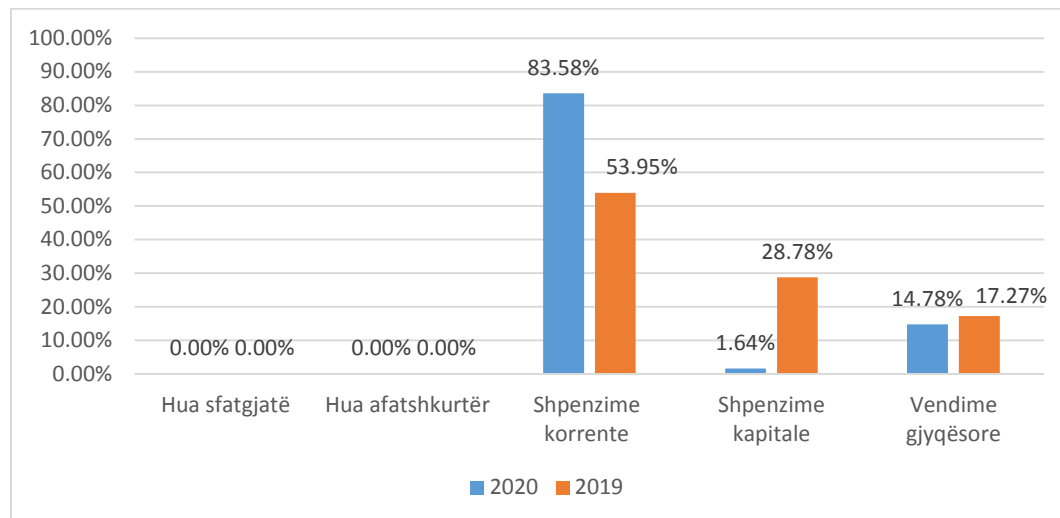
TABELA NR. 98 STRUKTURA E DETAJUAR E DETYRIMEVE TË PRAPAMBETURA TË BASHKISË SARANDË, DHJETOR 2020 (NË LEKË)

Nr.	Emërtimi	Stoku në vlerë	Totali i shpenzimeve të miratuara për NJVQV-në	Stoku/Shpenzimeve totale të miratuara të NJVQV-së
I	Borxhe (a+b)	0		
a	Hua sfatgjatë	0		
a.1	Principali	0		
a.2	Interesi	0		
b	Hua afatshkurtër	0		
b.1	Hua	0		
b.2	Overdrafte	0		
b.3	Kredi të furnitorëve	0		
II	Detyrime (a+b+c)	57,200,636		
a	Shpenzime korrente	47,809,153	879,725,000	6.50%
a.1	Mallra dhe shërbime	47,809,153		
a.2	Paga dhe sigurime			
a.3	Të tjera			
b	Shpenzime kapitale	936,000		
b.1	Institucione buxhetore			
b.2	Subjekte private	936,000		
c	Vendime gjyqësore	8,455,483		
c.1	Marrëdhënie pune	231,350		
c.2	Mallra dhe shërbime	8,224,133		
c.3	Investime			
c.4	Të tjera			
III	Totali (I+II)	57,200,636		

Burimi: Raportimet e Bashkisë 2020 pranë Ministrisë së Financave dhe Ekonomisë

Në krahasim me 2019, detyrimet e natyrës së shpenzimeve kapitale dhe vendimet gjyqësore kanë rënë ndërsa janë rritur detyrimet e natyrës së shpenzimeve korrente (Grafiku nr. 43).

GRAFIKU NR. 42 STRUKTURA E DETYRIMEVE TË PRAPAMBETURA TË BASHKISË SARANDË 2020-2019



Burimi: Raportimet e Bashkisë 2020 pranë Ministrisë së Financave dhe Ekonomisë dhe Raporti Vjetor 2019 mbi Statusin e Vështirësisë Financiare të Njqv- Bashki

Përsa i përket planit të shlyerjes së detyrimeve, Bashkia planifikon të shlyejë 52.44% të detyrimeve (30,000,000 lekë) në vitin 2021, 22.72% (13,000,000 lekë) në vitin 2022 dhe 24.83% (14,200,636 lekë) në vitin 2023.

Bashkia Selenicë

Detyrimet e prapambetura deri në dhjetor 2020 janë 18.51% e shpenzimeve totale të miratuara në Bashkinë e Selenicës, më shumë se 15% duke dëshmuar për një situatë me probleme financiare. Situata është mbi mesataren e vëzhguar mes të gjitha bashkive (14.54%) dhe mbi treguesin e totalit të njësisve vendore (10.03%). Në përqindje të shpenzimeve faktike 2020, detyrimet e prapambetura janë 34.08% (Tabela nr. 100).

TABELA NR. 99 DETYRIMET E PRAPAMBETURA TË BASHKISË SELENICË, DHJETOR 2020

	Detyrime të prapambetura	Totali i Shpenzimeve të Planifikuara 2020	% e detyrimeve ndaj totalit të shpenzimeve të planifikuara	Totali i Shpenzimeve Faktike 2020	% e detyrimeve ndaj totalit të shpenzimeve faktike
Bashkia Selenicë	98,988,441	534,915,435	18.51%	290,416,734	34.08%
Totali NJV	6,895,013,355	68,724,667,204	10.03%	51,129,095,589	13.49%
Mesatarja NJV			14.54%		20.94%

Burimi: Raportimet e Bashkisë 2020 pranë Ministrisë së Financave dhe Ekonomisë

Sipas raportimit deri në dhjetor, detyrimet janë rreth 99 milionë lekë, kyesisht ndaj subjekteve private për investimet e kryera. Përsa i përket strukturës së detyrimeve të prapambetura, detyrimet të natyrës shpenzime kapitale janë më të larta se ato për shpenzimet korrente, respektivisht 58.93% dhe 20.64%. Detyrimet për vendimet gjyqësore janë 20.42% dhe detyrimet për hua afatgjata apo afatshkurtra janë 0% (Tabela nr. 101).

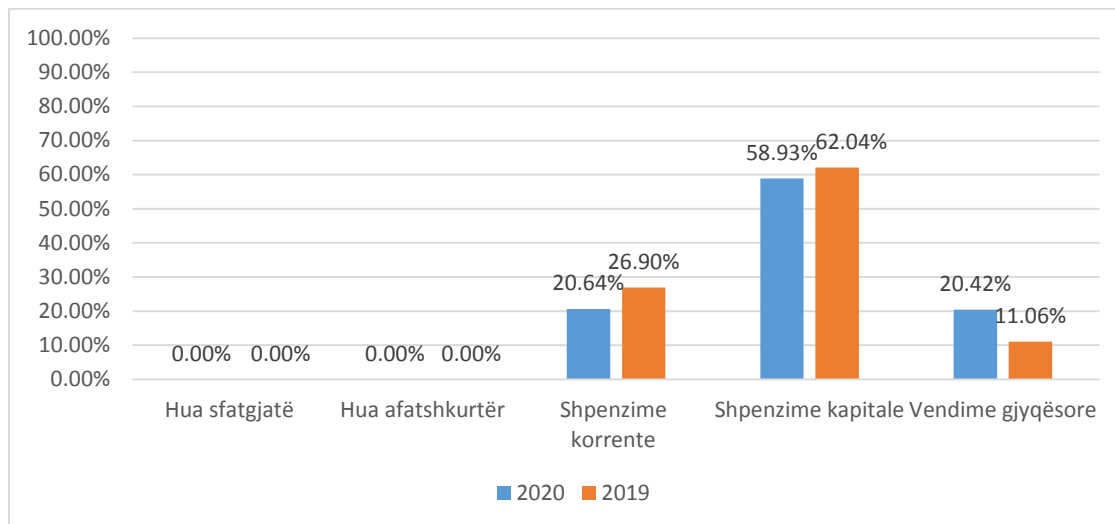
TABELA NR. 100 STRUKTURA E DETAJUAR E DETYRIMEVE TË PRAPAMBETURA TË BASHKISË SELENICË, DHJETOR 2020 (NË LEKË)

Nr.	Emërtimi	Stoku në vlerë	Totali i shpenzimeve të miratuara për NJVQV-në	Stoku/Shpenzimeve totale të miratuara të NJQV-së
I	Borxhe (a+b)	0		
a	Hua sfatgjatë	0		
a.1	Principali	0		
a.2	Interesi	0		
b	Hua afatshkurtër	0		
b.1	Hua	0		
b.2	Overdrafitë	0		
b.3	Kredi të furnitorëve	0		
II	Detyrime (a+b+c)	98,988,441		
a	Shpenzime korrente	20,434,922		
a.1	Mallra dhe shërbime	20,434,922	534,915,435	18.51%
a.2	Paga dhe sigurime	0		
a.3	Të tjera			
b	Shpenzime kapitale	58,338,107		
b.1	Institucione buxhetore			
b.2	Subjekte private	58,338,107		
c	Vendime gjyqësore	20,215,412		
c.1	Marrëdhënie pune	8,135,060		
c.2	Mallra dhe shërbime	12,080,352		
c.3	Investime			
c.4	Të tjera			
III	Totali (I+II)	98,988,441		

Burimi: Raportimet e Bashkisë 2020 pranë Ministrisë së Financave dhe Ekonomisë

Në krahasim me 2019, detyrimet e natyrës së shpenzimeve korrente janë ulur po ashtu si dhe detyrimet e natyrës së shpenzimeve kapitale. Vendimet gjyqësore kanë patur një rritje (Grafiku nr. 44).

GRAFIKU NR. 43 STRUKTURA E DETYRIMEVE TË PRAPAMBETURA TË BASHKISË SELENICË 2020-2019



Burimi: Raportimet e Bashkisë 2020 pranë Ministrisë së Financave dhe Ekonomisë dhe Raporti Vjetor 2019 mbi Statusin e Vështirësisë Financiare të Njqv- Bashki

Përsa i përket planit të shlyerjes së detyrimeve, Bashkia planifikon të shlyejë 74.83% të detyrimeve (74,076,000 lekë) në vitin 2021, 13% (12,382,000 lekë) në vitin 2022 dhe 12.7% (12,530,441 lekë) në vitin 2023.

Bashkia Shijak

Detyrimet e prapambetura deri në dhjetor 2020 janë 1.52% e shpenzimeve totale të miratuara në Bashkinë e Shijakut, më pak se 15% duke dëshmuar për një situatë normale, pa probleme financiare. Situata është nën mesataren e vëzhguar mes të gjitha bashkive (14.54%) dhe nën treguesin e totalit të njësive vendore (10.03%). Në përqindje të shpenzimeve faktike 2020, detyrimet e prapambetura janë 2.75% (Tabela nr. 102).

TABELA NR. 101 DETYRIMET E PRAPAMBETURA TË BASHKISË SHIJAK, DHJETOR 2020

	Detyrime të prapambetura	Totali i Shpenzimeve të Planifikuara 2020	% e detyrimeve ndaj totalit të shpenzimeve të planifikuara	Totali i Shpenzimeve Faktike 2020	% e detyrimeve ndaj totalit të shpenzimeve faktike
Bashkia Shijak	9,593,912	632,032,260	1.52%	348,802,915	2.75%
Totali NJV	6,895,013,355	68,724,667,204	10.03%	51,129,095,589	13.49%
Mesatarja NJV			14.54%		20.94%

Burimi: Raportimet e Bashkisë 2020 pranë Ministrisë së Financave dhe Ekonomisë

Sipas raportimit deri në dhjetor, detyrimet janë rreth 10 milionë lekë, vetëm ndaj subjekteve private për investimet e kryera. Përsa i përket strukturës së detyrimeve të prapambetura, detyrimet të natyrës shpenzime kapitale janë 100%, kurse ato të natyrës së shpenzimeve korrente janë 0%. Detyrimet për vendimet gjyqësore janë 0% dhe detyrimet për hua afatgjata apo afatshkurtra janë 0% (Tabela nr. 103).

TABELA NR. 102 STRUKTURA E DETAJUAR E DETYRIMEVE TË PRAPAMBETURA TË BASHKISË SHIJAK, DHJETOR 2020 (NË LEKË)

Nr.	Emërtimi	Stoku në vlerë	Totali i shpenzimeve të miratuara për NJVQV-në	Stoku/Shpenzimeve totale të miratuara të NJQV-së
I	Borxhe (a+b)	0		
a	Hua sfatgjatë	0		
a.1	Principali			
a.2	Interesi			
b	Hua afatshkurtër	0		
b.1	Hua			
b.2	Overdrafte			
b.3	Kredi të furnitorëve			
II	Detyrime (a+b+c)	9,593,912		
a	Shpenzime korrente	0		
a.1	Mallra dhe shërbime		632,032,260	1.52%
a.2	Paga dhe sigurime	0		
a.3	Të tjera			
b	Shpenzime kapitale	9,593,912		
b.1	Institucione buxhetore			
b.2	Subjekte private	9,593,912		
c	Vendime gjyqësore	0		
c.1	Marrëdhënie pune			
c.2	Mallra dhe shërbime			
c.3	Investime			
c.4	Të tjera			
III	Totali (I+II)	9,593,912		

Burimi: Raportimet e Bashkisë 2020 pranë Ministrisë së Financave dhe Ekonomisë

Përsa i përket planit të shlyerjes së detyrimeve, Bashkia planifikon të shlyejë 100% të detyrimeve (9,593,912 lekë) në vitin 2021.

Bashkia Skrapar

Detyrimet e prapambetura deri në dhjetor 2020 janë 7.6% e shpenzimeve totale të miratuara në Bashkinë e Skraparit, më pak se 15% duke dëshmuar për një situatë normale, pa probleme financiare. Situata është nën mesataren e vëzhguar mes të gjitha bashkive (14.54%) dhe nën treguesin e totalit të njësive vendore (10.03%). Në përqindje të shpenzimeve faktike 2020, detyrimet e prapambetura janë 8.87% (Tabela nr. 104).

TABELA NR. 103 DETYRIMET E PRAPAMBETURA TË BASHKISË SKRAPAR, DHJETOR 2020

	Detyrime të prapambetura	Totali i Shpenzimeve të Planifikuara 2020	% e detyrimeve ndaj totalit të shpenzimeve të planifikuara	Totali i Shpenzimeve Faktike 2020	% e detyrimeve ndaj totalit të shpenzimeve faktike
Bashkia Skrapar	29,593,578	389,541,000	7.60%	333,783,571	8.87%
Totali NJV	6,895,013,355	68,724,667,204	10.03%	51,129,095,589	13.49%
Mesatarja NJV			14.54%		20.94%

Burimi: Raportimet e Bashkisë 2020 pranë Ministrisë së Financave dhe Ekonomisë

Sipas raportimit, detyrimet janë rreth 30 milionë lekë, kyesisht për blerjen e mallrave dhe shërbimeve. Përsa i përket strukturës së detyrimeve të prapambetura, detyrimet të natyrës shpenzime kapitale janë më të ulëta se ato për shpenzimet korrente, respektivisht 12.20% dhe 59.01%. Detyrimet për vendimet gjyqësore janë 28.79% dhe detyrimet për hua afatgjata apo afatshkurtra janë 0% (Tabela nr. 105).

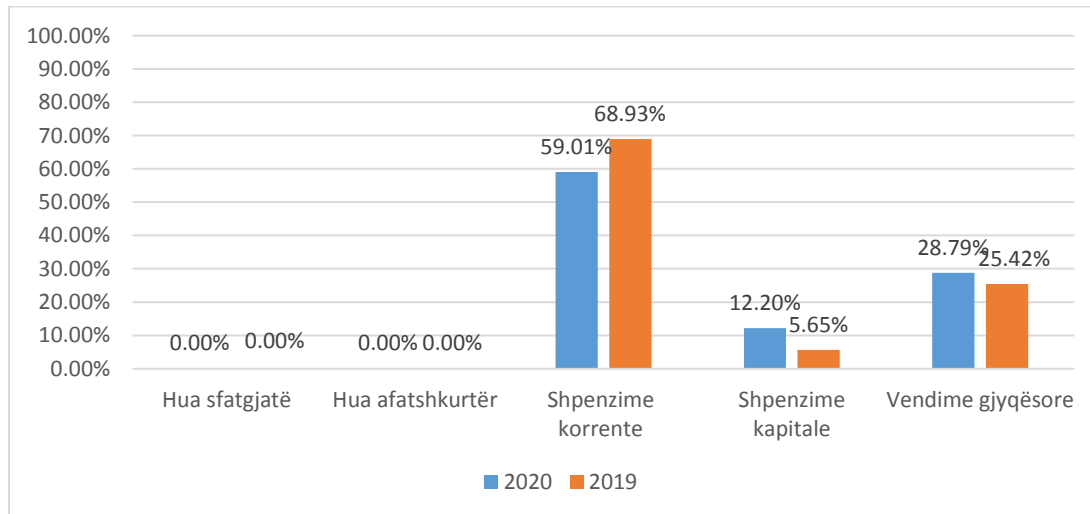
TABELA NR. 104 STRUKTURA E DETAJUAR E DETYRIMEVE TË PRAPAMBETURA TË BASHKISË SKRAPAR, DHJETOR 2020 (NË LEKË)

Nr.	Emërtimi	Stoku në vlerë	Totali i shpenzimeve të miratuara për NJVQV-në	Stoku/Shpenzimeve totale të miratuara të NJVQV-së
I	Borxhe (a+b)	0		
a	Hua sftatgjatë	0		
a.1	Principali			
a.2	Interesi			
b	Hua afatshkurtër	0		
b.1	Hua			
b.2	Overdrafte			
b.3	Kredi të furnitorëve			
II	Detyrime (a+b+c)	29,593,578		
a	Shpenzime korrente	17,463,635	389,541,000	7.60%
a.1	Mallra dhe shërbime	12,931,094		
a.2	Paga dhe sigurime	0		
a.3	Të tjera	4,532,541		
b	Shpenzime kapitale	3,610,433		
b.1	Institucione buxhetore	3,610,433		
b.2	Subjekte private			
c	Vendime gjyqësore	8,519,510		
c.1	Marrëdhënie pune	3,175,971		
c.2	Mallra dhe shërbime	0		
c.3	Investime	2,491,534		
c.4	Të tjera	2,852,005		
III	Totali (I+II)	29,593,578		

Burimi: Raportimet e Bashkisë 2020 pranë Ministrisë së Financave dhe Ekonomisë

Në krahasim me 2019, struktura e detyrimeve mbetet e ngjashme. Detyrimet e natyrës së shpenzimeve korrente janë ulur pak shoqëruar me një rritje të lehtë të detyrimeve të natyrës së shpenzimeve kapitale dhe të vendimeve gjyqësore (Grafiku nr. 45).

GRAFIKU NR. 44 STRUKTURA E DETYRIMEVE TË PRAPAMBETURA TË BASHKISË SKRAPAR 2020-2019



Burimi: Raportimet e Bashkisë 2020 pranë Ministrisë së Financave dhe Ekonomisë dhe Raporti Vjetor 2019 mbi Statusin e Vështirësisë Financiare të Njqv- Bashki

Përsa i përket planit të shlyerjes së detyrimeve, Bashkia planifikon të shlyejë 28.52% të detyrimeve (8,439,883 lekë) në vitin 2021, 28.72% (8,500,000 lekë) në vitin 2022, 37.3% (11,033,188 lekë) në vitin 2023. Ndërkohë që diferenca prej 5.48% (1,620,507 lekë) do të shlyhet në vitet pasardhëse.

Bashkia Shkodër

Detyrimet e prapambetura deri në dhjetor 2020 janë 0.19% e shpenzimeve totale të miratuara në Bashkinë e Shkodrës, më pak se 15% duke dëshmuar për një situatë normale, pa probleme financiare. Situata është nën mesataren e vëzhguar mes të gjitha bashkive (14.54%) dhe nën treguesin e totalit të njësisve vendore (10.03%). Në përqindje të shpenzimeve faktike 2020, detyrimet e prapambetura janë 0.19% (Tabela nr. 106).

TABELA NR. 105 DETYRIMET E PRAPAMBETURA TË BASHKISË SHKODËR, DHJETOR 2020

	Detyrime të prapambetura	Totali i Shpenzimeve të Planifikuara 2020	% e detyrimeve ndaj totalit të shpenzimeve të planifikuara	Totali i Shpenzimeve Faktike 2020	% e detyrimeve ndaj totalit të shpenzimeve faktike
Bashkia Shkodër	3,199,930	1,665,522,218	0.19%	1,665,006,678	0.19%
Totali NJV	6,895,013,355	68,724,667,204	10.03%	51,129,095,589	13.49%
Mesatarja NJV			14.54%		20.94%

Burimi: Raportimet e Bashkisë 2020 pranë Ministrisë së Financave dhe Ekonomisë

Sipas raportimit deri në dhjetor, detyrimet janë rreth 3 milionë lekë, kyesisht për vendimet gjyqësore të marra për investimet e kryera. Përsa i përket strukturës së detyrimeve të prapambetura, detyrimet të natyrës shpenzime kapitale e ato korrente, janë 0%. Detyrimet për vendimet gjyqësore janë 100% dhe detyrimet për hua afatgjata apo afatshkurtra janë 0% (Tabela nr. 107).

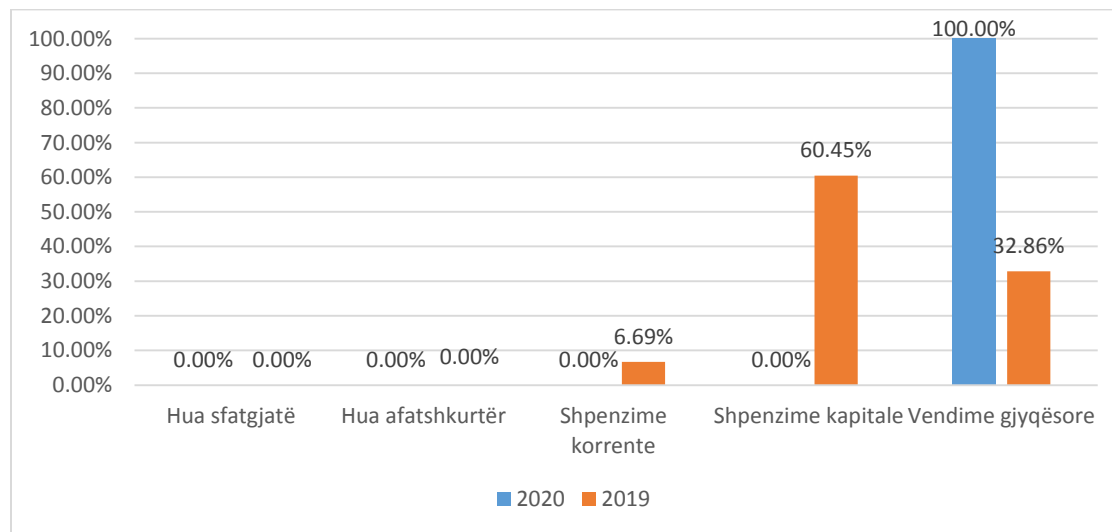
TABELA NR. 106 STRUKTURA E DETAJUAR E DETYRIMEVE TË PRAPAMBETURA TË BASHKISË SHKODËR, DHJETOR 2020 (NË LEKË)

Nr.	Emërtimi	Stoku në vlerë	Totali i shpenzimeve të miratuara për NJVQV-në	Stoku/Shpenzimeve totale të miratuara të NJQV-së
I	Borxhe (a+b)	0		
a	Hua sfatgjatë	0		
a.1	Principali			
a.2	Interesi			
b	Hua afatshkurtër	0		
b.1	Hua			
b.2	Overdrafte			
b.3	Kredi të furnitorëve			
II	Detyrime (a+b+c)	3,199,930		
a	Shpenzime korrente	0		
a.1	Mallra dhe shërbime		1,665,522,218	0.19%
a.2	Paga dhe sigurime	0		
a.3	Të tjera			
b	Shpenzime kapitale	0		
b.1	Institucione buxhetore			
b.2	Subjekte private			
c	Vendime gjyqësore	3,199,930		
c.1	Marrëdhënie pune			
c.2	Mallra dhe shërbime			
c.3	Investime	3,199,930		
c.4	Të tjera			
III	Totali (I+II)	3,199,930		

Burimi: Raportimet e Bashkisë 2020 pranë Ministrisë së Financave dhe Ekonomisë

Në krahasim me 2019, struktura e detyrimeve pëson ndryshime të thella, duke eliminuar detyrimet e natyrës së shpenzimeve korrente dhe kapitale e duke sjellë një rritje të plotë tek vendimet gjyqësore (Grafiku nr. 46).

GRAFIKU NR. 45 STRUKTURA E DETYRIMEVE TË PRAPAMBETURA TË BASHKISË SHKODËR 2020-2019



Burimi: Raportimet e Bashkisë 2020 pranë Ministrisë së Financave dhe Ekonomisë dhe Raporti Vjetor 2019 mbi Statusin e Vështirësisë Financiare të Njqv- Bashki

Përsa i përket planit të shlyerjes së detyrimeve, Bashkia e ka shlyer 100% të detyrimeve (3,199,930lekë) në Shkurt të vitit 2021.

Bashkia Tepelenë

Detyrimet e prapambetura deri në dhjetor 2020 janë 27.99% e shpenzimeve totale të miratuara në Bashkinë e Tepelenës, më shumë se 25% duke dëshmuar për një situatë me vështirësi financiare. Situata është mbi mesataren e vëzhguar mes të gjitha bashkive (14.54%) dhe mbi treguesin e totalit të njësisve vendore (10.03%). Në përqindje të shpenzimeve faktike 2020, detyrimet e prapambetura janë 29.10% (Tabela nr. 108).

TABELA NR. 107 DETYRIMET E PRAPAMBETURA TË BASHKISË TEPELENË, DHJETOR 2020

	Detyrime të prapambetura	Totali i Shpenzimeve të Planifikuara 2020	% e detyrimeve ndaj totalit të shpenzimeve të planifikuara	Totali i Shpenzimeve Faktike 2020	% e detyrimeve ndaj totalit të shpenzimeve faktike
Bashkia					
Tepelenë	58,056,725	207,403,000	27.99%	199,491,947	29.10%
Totali NJV	6,895,013,355	68,724,667,204	10.03%	51,129,095,589	13.49%
Mesatarja NJV			14.54%		20.94%

Burimi: Raportimet e Bashkisë 2020 pranë Ministrisë së Financave dhe Ekonomisë

Sipas raportimit, detyrimet janë rreth 58 milionë lekë, kyesisht ndaj subjekteve për blerjen e mallrave dhe shërbimeve. Përsa i përket strukturës së detyrimeve të prapambetura, detyrimet të natyrës shpenzime kapitale janë më të ulëta se ato për shpenzimet korrente, respektivisht 19.81% dhe 70.43%. Detyrimet për vendimet gjyqësore janë 9.76% dhe detyrimet për hua afatgjata apo afatshkurtra janë 0% (Tabela nr. 109).

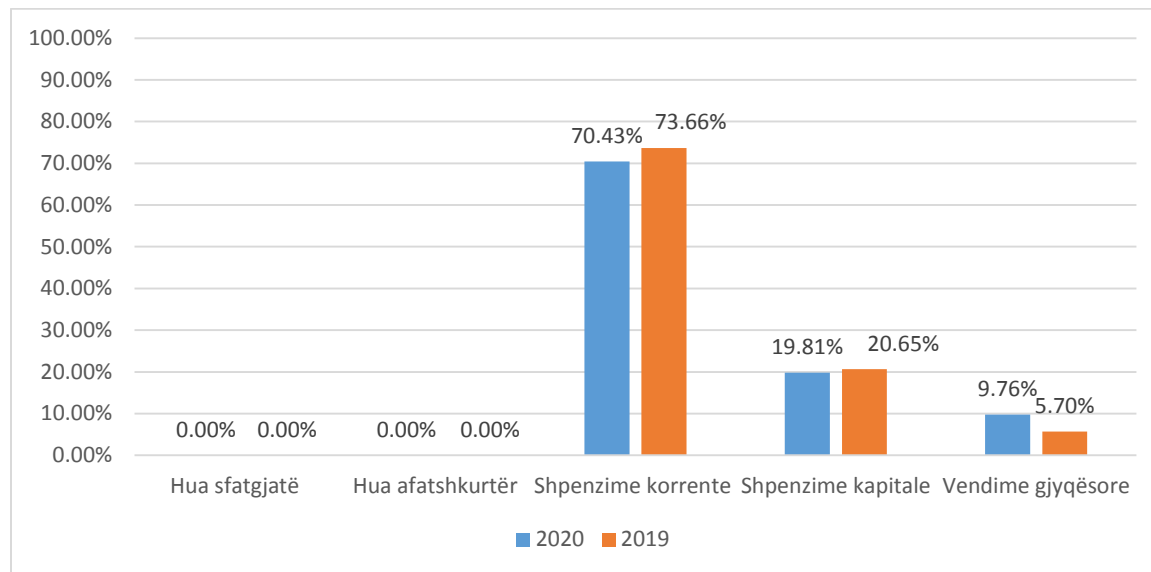
TABELA NR. 108 STRUKTURA E DETAJUAR E DETYRIMEVE TË PRAPAMBETURA TË BASHKISË TEPELENË, DHJETOR 2020 (NË LEKË)

Nr.	Emërtimi	Stoku në vlerë	Totali i shpenzimeve të miratuara për NJVQV-në	Stoku/Shpenzimeve totale të miratuara të NJVQV-së
I	Borxhe (a+b)	0		
a	Hua sftatgjatë	0		
	a.1 Principali			
	a.2 Interesi			
b	Hua afatshkurtër	0		
	b.1 Hua			
	b.2 Overdrafte			
	b.3 Kredi të furnitorëve			
II	Detyrime (a+b+c)	58,056,725		
a	Shpenzime korrente	40,888,838	207,403,000	27.99%
	a.1 Mallra dhe shërbime	39,488,739		
	a.2 Paga dhe sigurime			
	a.3 Të tjera	1,400,099		
b	Shpenzime kapitale	11,503,651		
	b.1 Institucione buxhetore			
	b.2 Subjekte private	11,503,651		
c	Vendime gjyqësore	5,664,236		
	c.1 Marrëdhënie pune	257,000		
	c.2 Mallra dhe shërbime	2,392,589		
	c.3 Investime			
	c.4 Të tjera	3,014,647		
III	Totali (I+II)	58,056,725		

Burimi: Raportimet e Bashkisë 2020 pranë Ministrisë së Financave dhe Ekonomisë

Në krahasim me 2019, struktura e detyrimeve mbetet e ngjashme. Detyrimet e natyrës së shpenzimeve korrente kanë pësuar një rënie të lehtë kurse vendimet gjyqësore janë rritur (Grafiku nr. 47).

GRAFIKU NR. 46 STRUKTURA E DETYRIMEVE TË PRAPAMBETURA TË BASHKISË TEPELENË 2020-2019



Burimi: Raportimet e Bashkisë 2020 pranë Ministrisë së Financave dhe Ekonomisë dhe Raporti Vjetor 2019 mbi Statusin e Vështirësisë Financiare të Njqv- Bashki

Përsa i përket planit të shlyerjes së detyrimeve, Bashkia planifikon të shlyejë 28.42% të detyrimeve (16,500,000 lekë) në vitin 2021, 30.14% (17,500,000 lekë) në vitin 2022, 31.86% (18,500,000 lekë) në vitin 2023. Diferenca prej 9,6% (5,556,725 lekë) do shlyhet në vitet në vijim.

Bashkia Tiranë

Detyrimet e prapambetura deri në dhjetor 2020 janë 3.22% e shpenzimeve totale të miratuara në Bashkinë e Tiranës, nën 15% duke dëshmuar për një situatë normale, pa probleme financiare. Situata është nën mesataren e vëzhguar mes të gjitha bashkive (14.54%) dhe nën treguesin e totalit të njësisë vendore (10.03%). Në përqindje të shpenzimeve faktike 2020, detyrimet e prapambetura janë 4.16% (Tabela nr. 110).

TABELA NR. 109 DETYRIMET E PRAPAMBETURA TË BASHKISË TIRANË, DHJETOR 2020

	Detyrime të prapambetura	Totali i Shpenzimeve të Planifikuara 2020	% e detyrimeve ndaj totalit të shpenzimeve të planifikuara	Totali i Shpenzimeve Faktike 2020	% e detyrimeve ndaj totalit të shpenzimeve faktike
Bashkia Tiranë	761,791,637	23,635,768,506	3.22%	18,294,094,898	4.16%
Totali NJV	6,895,013,355	68,724,667,204	10.03%	51,129,095,589	13.49%
Mesatarja NJV			14.54%		20.94%

Burimi: Raportimet e Bashkisë 2020 pranë Ministrisë së Financave dhe Ekonomisë

Sipas raportimit deri në dhjetor, detyrimet janë rreth 762 milionë lekë, kyesisht ndaj subjekteve private për investimet e kryera. Përsa i përket strukturës së detyrimeve të prapambetura, detyrimet të natyrës shpenzime kapitale janë më të larta se ato për shpenzimet korrente, respektivisht 54.93% dhe 36.92%. Detyrimet për vendimet gjyqësore janë 5.45% dhe detyrimet për hua afatgjata apo afatshkurtra janë 0% (Tabela nr. 111).

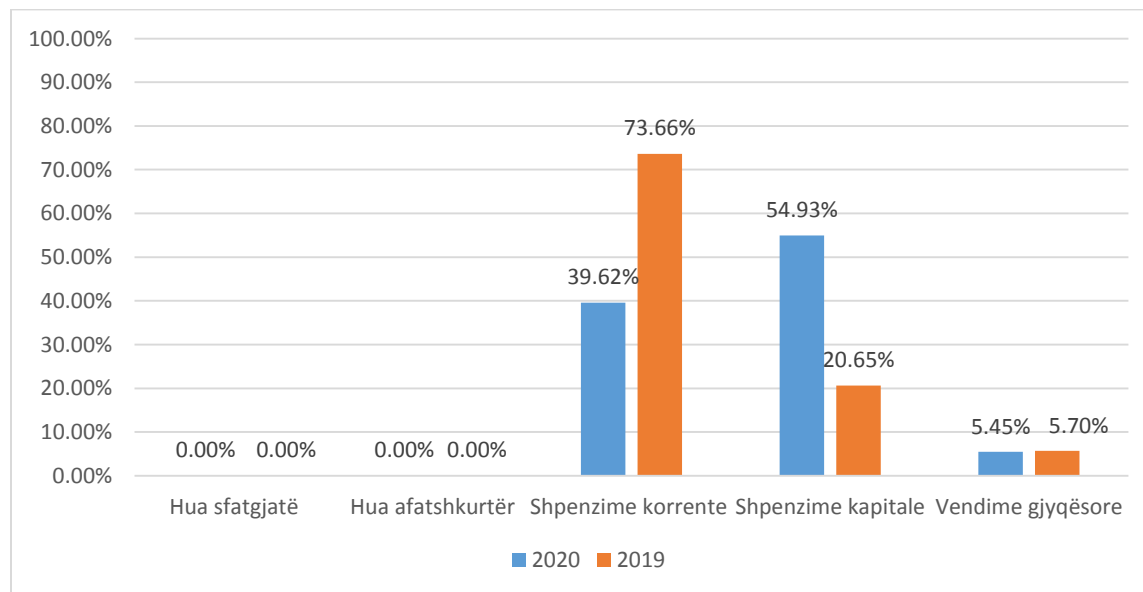
TABELA NR. 110 STRUKTURA E DETAJUAR E DETYRIMEVE TË PRAPAMBETURA TË BASHKISË TIRANË, DHJETOR 2020 (NË LEKË)

Nr.	Emërtimi	Stoku në vlerë	Totali i shpenzimeve të miratuara për NJVQV-në	Stoku/Shpenzimeve totale të miratuara të NJQV-së
I	Borxhe (a+b)	0		
a	Hua sftatgjatë	0		
a.1	Principali			
a.2	Interesi			
b	Hua afatshkurtër	0		
b.1	Hua			
b.2	Overdrafte			
b.3	Kredi të furnitorëve			
II	Detyrime (a+b+c)	761,791,637		
a	Shpenzime korrente	301,814,935		
a.1	Mallra dhe shërbime+Mirë	121,411,654	23,635,768,506	3.22%
a.2	Paga dhe sigurime			
a.3	Të tjera	180,403,281		
b	Shpenzime kapitale	418,469,582		
b.1	Institucione buxhetore			
b.2	Subjekte private	418,469,582		
c	Vendime gjyqësore	41,507,120		
c.1	Marrëdhënie pune	597,406		
c.2	Mallra dhe shërbime	1,572,213		
c.3	Investime			
c.4	Të tjera	39,337,501		
III	Totali (I+II)	761,791,637		

Burimi: Raportimet e Bashkisë 2020 pranë Ministrisë së Financave dhe Ekonomisë

Në krahasim me 2019, struktura e detyrimeve mbetet e ngjashme. Detyrimet e natyrës së shpenzimeve korrente janë ulur pak duke u shoqëruar me një rritjen e detyrimeve të natyrës së shpenzimeve kapitale. Ndërkohë që vlerat e vendimeve gjyqësore janë në të njëjtin kufi (Grafiku nr. 48).

GRAFIKU NR. 47 STRUKTURA E DETYRIMEVE TË PRAPAMBETURA TË BASHKISË TIRANË 2020-2019



Burimi: Raportimet e Bashkisë 2020 pranë Ministrisë së Financave dhe Ekonomisë dhe Raporti Vjetor 2019 mbi Statusin e Vështirësisë Financiare të Njqv- Bashki

Përsa i përket planit të shlyerjes së detyrimeve, Bashkia planifikon të shlyejë 64.03% të detyrimeve (487,787,411 lekë) në vitin 2021, 0.12% (820,773 lekë) në vitin 2022. Diferenca që krijohet prej 36% (273,183,453 lekë) si pasojë e mungesës së dokumentacionit, do të shlyhet në vitet në vijim.

Bashkia Tropojë

Detyrimet e prapambetura deri në dhjetor 2020 janë 22.4% e shpenzimeve totale të miratuara në Bashkinë e Tropojës, më shumë se 15% duke dëshmuar për një situatë me probleme financiare. Situata është mbi mesataren e vëzhguar mes të gjitha bashkive (14.54%) dhe mbi treguesin e totalit të njërive vendore (10.03%). Në përqindje të shpenzimeve faktike 2020, detyrimet e prapambetura janë 27.23% (Tabela nr. 112).

TABELA NR. 111 DETYRIMET E PRAPAMBETURA TË BASHKISË TROPOJË, DHJETOR 2020

	Detyrime të prapambetura	Totali i Shpenzimeve të Planifikuara 2020	% e detyrimeve ndaj totalit të shpenzimeve të planifikuara	Totali i Shpenzimeve Faktike 2020	% e detyrimeve ndaj totalit të shpenzimeve faktike
Bashkia Tropojë	75,620,737	337,647,000	22.40%	277,718,502	27.23%
Totali NJV	6,895,013,355	68,724,667,204	10.03%	51,129,095,589	13.49%
Mesatarja NJV			14.54%		20.94%

Burimi: Raportimet e Bashkisë 2020 pranë Ministrisë së Financave dhe Ekonomisë

Sipas raportimit, detyrimet janë rreth 76 milionë lekë, kyesisht ndaj subjekteve private për investimet e kryera. Përsa i përket strukturës së detyrimeve të prapambetura, detyrimet të natyrës shpenzime kapitale janë shumë herë më të larta se ato për shpenzimet korrente, respektivisht 86.37% dhe 4.73%. Detyrimet për vendimet gjyqësore janë 8.90% dhe detyrimet për hua afatgjata apo afatshkurtra janë 0% (Tabela nr. 113).

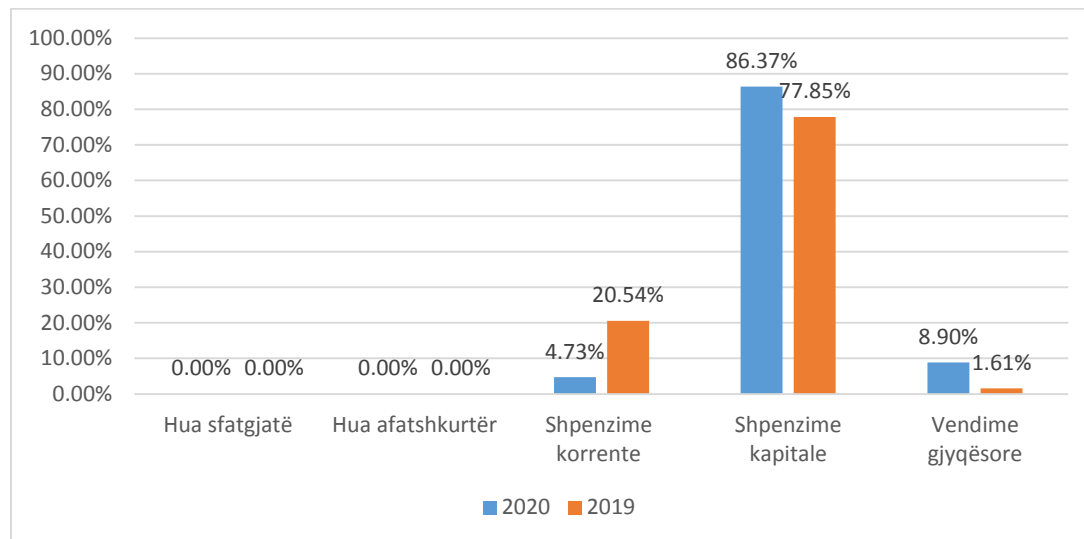
TABELA NR. 112 STRUKTURA E DETAJUAR E DETYRIMEVE TË PRAPAMBETURA TË BASHKISË TROPOJË, DHJETOR 2020 (NË LEKË)

Nr.	Emërtimi	Stoku në vlerë	Totali i shpenzimeve të miratuara për NJVQV-në	Stoku/Shpenzimeve totale të miratuara të NJVQV-së
I	Borxhe (a+b)	0		
a	Hua sftatgjatë	0		
a.1	Principali			
a.2	Interesi			
b	Hua afatshkurtër	0		
b.1	Hua			
b.2	Overdrafte			
b.3	Kredi të furnitorëve			
II	Detyrime (a+b+c)	75,620,737		
a	Shpenzime korrente	3,574,046	337,647,000	22.40%
a.1	Mallra dhe shërbime	1,183,360		
a.2	Paga dhe sigurime			
a.3	Të tjera	2,390,686		
b	Shpenzime kapitale	65,316,107		
b.1	Institucione buxhetore			
b.2	Subjekte private	65,316,107		
c	Vendime gjyqësore	6,730,584		
c.1	Marrëdhënie pune	1,604,200		
c.2	Mallra dhe shërbime			
c.3	Investime	5,126,384		
c.4	Të tjera			
III	Totali (I+II)	75,620,737		

Burimi: Raportimet e Bashkisë 2020 pranë Ministrisë së Financave dhe Ekonomisë

Në krahasim me 2019, detyrimet e natyrës së shpenzimeve korrente janë reduktuar lehtështëm shoqëruar me një rritje po të lehtë të detyrimeve të natyrës së shpenzimeve kapitale (Grafiku nr. 49).

GRAFIKU NR. 48 STRUKTURA E DETYRIMEVE TË PRAPAMBETURA TË BASHKISË TROPOJË 2020-2019



Burimi: Raportimet e Bashkisë 2020 pranë Ministrisë së Financave dhe Ekonomisë dhe Raporti Vjetor 2019 mbi Statusin e Vështirësisë Financiare të Njqv- Bashki

Përsa i përket planit të shlyerjes së detyrimeve, Bashkia planifikon të shlyejë 3.82% të detyrimeve (2,886,101 lekë) në vitin 2021, nga 7.63% (5,772,202 lekë) në vitin 2022 dhe 2023. Ndërkohë që mbetet ende një diferencë prej 80.9% (61,170,232 lekë) që do të shlyhet në vitet pasardhëse.

Bashkia Vau i Dejës

Detyrimet e prapambetura deri në dhjetor 2020 janë 2.32% e shpenzimeve totale të miratuara në Bashkinë e Vaut të Dejës, më pak se 15% duke dëshmuar për një situatë normale, pa probleme financiare. Situata është nën mesataren e vëzhguar mes të gjitha bashkive (14.54%) dhe nën treguesin e totalit të njësive vendore (10.03%). Në përqindje të shpenzimeve faktike 2020, detyrimet e prapambetura janë 2.90% (Tabela nr. 114).

TABELA NR. 113 DETYRIMET E PRAPAMBETURA TË BASHKISË VAU I DEJËS, DHJETOR 2020

	Detyrime të prapambetura	Totali i Shpenzimeve të Planifikuara 2020	% e detyrimeve ndaj totalit të shpenzimeve të planifikuara	Totali i Shpenzimeve Faktike 2020	% e detyrimeve ndaj totalit të shpenzimeve faktike
Bashkia Vau i					
Dejës	11,713,413	504,793,235	2.32%	404,375,923	2.90%
Totali NJV	6,895,013,355	68,724,667,204	10.03%	51,129,095,589	13.49%
Mesatarja NJV			14.54%		20.94%

Burimi: Raportimet e Bashkisë 2020 pranë Ministrisë së Financave dhe Ekonomisë

Sipas raportimit, detyrimet janë rreth 12 milionë lekë, kyesisht ndaj subjekteve private për investimet e kryera. Përsa i përket strukturës së detyrimeve të prapambetura, detyrimet të natyrës shpenzime kapitale janë më të larta se ato për shpenzimet korrente, respektivisht 71.46% dhe 28.54%. Detyrimet për vendimet gjyqësore janë 0% dhe detyrimet për hua afatgjata ose afatshkurtra janë 0% (Tabela nr. 115).

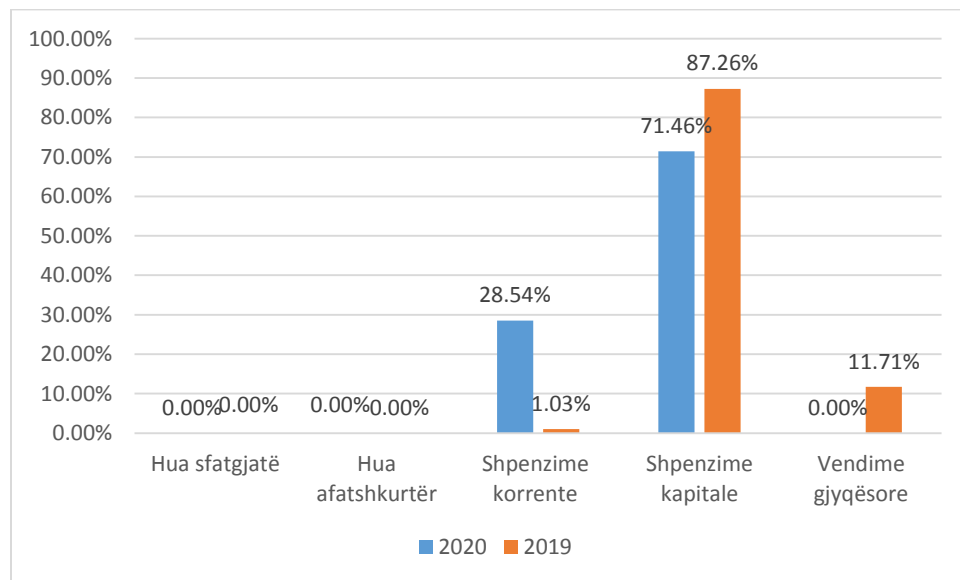
TABELA NR. 114 STRUKTURA E DETAJUAR E DETYRIMEVE TË PRAPAMBETURA TË BASHKISË VAU I DEJËS, DHJETOR 2020 (NË LEKË)

Nr.	Emërtimi	Stoku në vlerë	Totali i shpenzimeve të miratuara për NJVQV-në	Stoku/Shpenzimeve totale të miratuara të NJQV-së
I	Borxhe (a+b)	0		
a	Hua sfatgjatë	0		
a.1	Principali			
a.2	Interesi			
b	Hua afatshkurtër	0		
b.1	Hua			
b.2	Overdrafte			
b.3	Kredi të furnitorëve			
II	Detyrime (a+b+c)	11,713,413		
a	Shpenzime korrente	3,342,860	504,793,235	2.32%
a.1	Mallra dhe shërbime	3,342,860		
a.2	Paga dhe sigurime			
a.3	Të tjera			
b	Shpenzime kapitale	8,370,553		
b.1	Institucione buxhetore			
b.2	Subjekte private	8,370,553		
c	Vendime gjyqësore	0		
c.1	Marrëdhënie pune			
c.2	Mallra dhe shërbime			
c.3	Investime			
c.4	Të tjera			
III	Totali (I+II)	11,713,413		

Burimi: Raportimet e Bashkisë 2020 pranë Ministrisë së Financave dhe Ekonomisë

Në krahasim me 2019, etyrimet e natyrës së shpenzimeve korrente janë rritur duke u shoqëruar me një reduktim të lehtë të detyrimeve të natyrës së shpenzimeve kapitale. Ndërkohë, janë shlyer të gjitha vendimet gjyqësore (Grafiku nr. 50).

GRAFIKU NR. 49 STRUKTURA E DETYRIMEVE TË PRAPAMBETURA TË BASHKISË VAU I DEJËS 2020-2019



Burimi: Raportimet e Bashkisë 2020 pranë Ministrisë së Financave dhe Ekonomisë dhe Raporti Vjetor 2019 mbi Statusin e Vështirësisë Financiare të Njqqv- Bashki

Përsa i përket planit të shlyerjes së detyrimeve, Bashkia planifikon të shlyejë 67% të detyrimeve (7,842,860 lekë) në vitin 2021, dhe 33% (3,870,553 lekë) në vitin 2022.

Bashkia Vlorë

Detyrimet e prapambetura deri në dhjetor 2020 janë 11.31% e shpenzimeve totale të miratuara në Bashkinë e Vlorës, pak mbi 15% duke dëshmuar për një situatë me probleme financiare. Situata është mbi mesataren e vëzhguar mes të gjitha bashkive (14.54%) dhe mbi treguesin e totalit të njërive vendore (10.03%). Në përqindje të shpenzimeve faktike 2020, detyrimet e prapambetura janë 14.88% (Tabela nr. 116).

TABELA NR. 115 DETYRIMET E PRAPAMBETURA TË BASHKISË VLORË, DHJETOR 2020

	Detyrime të prapambetura	Totali i Shpenzimeve të Planifikuara 2020	% e detyrimeve ndaj totalit të shpenzimeve të planifikuara	Totali i Shpenzimeve Faktike 2020	% e detyrimeve ndaj totalit të shpenzimeve faktike
Bashkia Vlorë	246,742,821	2,181,644,000	11.31%	1,657,740,256	14.88%
Totali NJV	6,895,013,355	68,724,667,204	10.03%	51,129,095,589	13.49%
Mesatarja NJV			14.54%		20.94%

Burimi: Raportimet e Bashkisë 2020 pranë Ministrisë së Financave dhe Ekonomisë

Sipas raportimi, detyrimet janë rreth 247 milionë lekë, kyesisht për blerjen e mallrave dhe shërbimet a mirëmbajtjen. Përsa i përket strukturës së detyrimeve të prapambetura, detyrimet të natyrës shpenzime kapitale janë më të ulëta se ato për shpenzimet korrente, respektivisht 20.21% dhe 71.32%. Detyrimet për vendimet gjyqësore janë 0% dhe detyrimet për hua afatgjata 8.47% kurse ato afatshkurtra janë 0% (Tabela nr. 117).

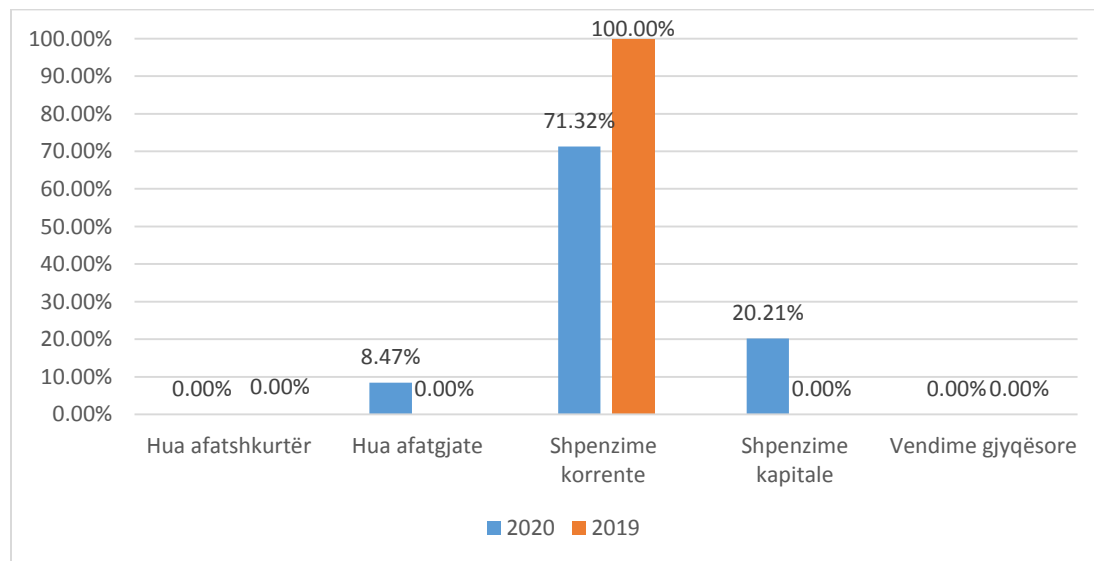
TABELA NR. 116 STRUKTURA E DETAJUAR E DETYRIMEVE TË PRAPAMBETURA TË BASHKISË VLORË, DHJETOR 2020 (NË LEKË)

Nr.	Emërtimi	Stoku në vlerë	Totali i shpenzimeve të miratuara për NJQV-në	Stoku/Shpenzimeve totale të miratuara të NJQV-së
I	Borxhe (a+b)	20,888,927	2,181,644,000	11.31%
a	Hua sftatgjatë	20,888,927		
a.1	Principali	20,888,927		
a.2	Interesi			
b	Hua afatshkurtër	0		
b.1	Hua			
b.2	Overdrafte			
b.3	Kredi të furnitorëve			
II	Detyrime (a+b+c)	225,853,894		
a	Shpenzime korrente	175,979,119		
a.1	Mallra dhe shërbime	175,979,119		
a.2	Paga dhe sigurime			
a.3	Të tjera			
b	Shpenzime kapitale	49,874,775		
b.1	Institucione buxhetore	49,874,775		
b.2	Subjekte private			
c	Vendime gjyqësore	0		
c.1	Marrëdhënie pune			
c.2	Mallra dhe shërbime			
c.3	Investime			
c.4	Të tjera			
III	Totali (I+II)	246,742,821		

Burimi: Raportimet e Bashkisë 2020 pranë Ministrisë së Financave dhe Ekonomisë

Në krahasim me 2019, struktura e detyrimeve pëson disa ndryshime. Reduktohen detyrimet e natyrës së shpenzimeve korrente, dhe pësojnë një rritje të rëndësishme detyrimet e natyrës së shpenzimeve kapitale dhe huaja afatgjatë (Grafiku nr. 51).

GRAFIKU NR. 50 STRUKTURA E DETYRIMEVE TË PRAPAMBETURA TË BASHKISË VLORË 2020-2019



Burimi: Raportimet e Bashkisë 2020 pranë Ministrisë së Financave dhe Ekonomisë dhe Raporti Vjetor 2019 mbi Statusin e Vështirësisë Financiare të Njqv- Bashki

Përsa i përket planit të shlyerjes së detyrimeve, Bashkia planifikon të shlyejë 86.22% të detyrimeve (212,745,796 lekë) në vitin 2021, 4.86% (12,000,000 lekë) në vitin 2022 dhe 8,91% (21,997,025 lekë) në vitin 2023.

Bashkia Vorë

Detyrimet e prapambetura deri në dhjetor 2020 janë 74.76% e shpenzimeve totale të miratuara në Bashkinë e Vorës, më shumë se 25% duke dëshmuar për një situatë me vështirësi financiare shumë pranë 80% në një situatë me vështirësi serioze financiare. Situata është mbi mesataren e vëzhguar mes të gjitha bashkive (14.5%) dhe mbi treguesin e totalit të njësive vendore (10.03%). Në përqindje të shpenzimeve faktike 2020, detyrimet e prapambetura janë 204.42% (Tabela nr. 118).

TABELA NR. 117 DETYRIMET E PRAPAMBETURA TË BASHKISË VORË, DHJETOR 2020

	Detyrime të prapambetura	Totali i Shpenzimeve të Planifikuara 2020	% e detyrimeve ndaj totalit të shpenzimeve të planifikuara	Totali i Shpenzimeve Faktike 2020	% e detyrimeve ndaj totalit të shpenzimeve faktike
Bashkia Vorë	702,600,000	939,859,324	74.76%	343,703,484	204.42%
Totali NJV	6,895,013,355	68,724,667,204	10.03%	51,129,095,589	13.49%
Mesatarja NJV			14.5%		20.94%

Burimi: Raportimet e Bashkisë 2020 pranë Ministrisë së Financave dhe Ekonomisë

Sipas raportimit, detyrimet janë rreth 702 milionë lekë, kyesisht ndaj subjekteve private për investimet e kryera por edhe si shpenzime për paga dhe sigurime. Përsa i përket strukturës së detyrimeve të prapambetura, detyrimet të natyrës shpenzime kapitale janë më të larta se ato për shpenzimet korrente, respektivisht 83.56% dhe 15.37%. Detyrimet për vendimet gjyqësore janë 1.07% dhe detyrimet për hua afatgjata apo afatshkurtra janë 0% (Tabela nr. 119).

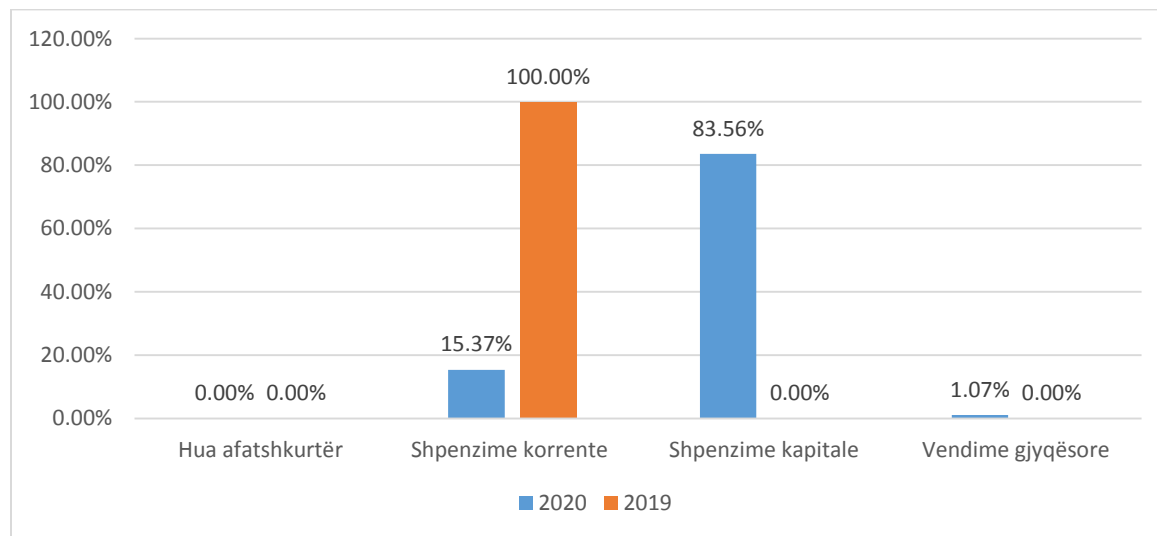
TABELA NR. 118 STRUKTURA E DETAJUAR E DETYRIMEVE TË PRAPAMBETURA TË BASHKISË VORË, DHJETOR 2020 (NË LEKË)

Nr.	Emërtimi	Stoku në vlerë	Totali i shpenzimeve të miratuara për NJVQV-në	Stoku/Shpenzimeve totale të miratuara të NJQV-së		
I	Borxhe (a+b)	0				
a	Hua sfatgjatë	0				
a.1	Principali					
a.2	Interesi					
b	Hua afatshkurtër	0				
b.1	Hua					
b.2	Overdrafte					
b.3	Kredi të furnitorëve					
II	Detyrime (a+b+c)	702,600,000				
a	Shpenzime korrente	108,000,000				
a.1	Mallra dhe shërbime	108,000,000	939,859,324	74.76%		
a.2	Paga dhe sigurime					
a.3	Të tjera					
b	Shpenzime kapitale	587,100,000				
b.1	Institucione buxhetore					
b.2	Subjekte private	587,100,000				
c	Vendime gjyqësore	7,500,000				
c.1	Marrëdhënie pune					
c.2	Mallra dhe shërbime					
c.3	Investime					
c.4	Të tjera	7,500,000				
III	Totali (I+II)	702,600,000				

Burimi: Raportimet e Bashkisë 2020 pranë Ministrisë së Financave dhe Ekonomisë

Në krahasim me 2019, struktura e detyrimeve pëson ndryshime. Detyrimet e natyrës së shpenzimeve korrente janë reduktuar ndërkohë që ka një rritje në detyrimet e natyrës së shpenzimeve kapitale dhe një rritje të lehtë për vendimet gjyqësore (Grafiku nr. 52).

GRAFIKU NR. 51 STRUKTURA E DETYRIMEVE TË PRAPAMBETURA TË BASHKISË VORË 2020-2019



Burimi: Raportimet e Bashkisë 2020 pranë Ministrisë së Financave dhe Ekonomisë dhe Raporti Vjetor 2019 mbi Statusin e Vështirësisë Financiare të Njqv- Bashki

Përsa i përket planit të shlyerjes së detyrimeve, Bashkia planifikon të shlyejë 33.3% të detyrimeve për secilin vit në vijim (2021, 2022, 2023).

V. Konkluzione

Në krahasim me 2019, kemi një reduktim në vlerë absolute dhe një rënie të mesatares së treguesit të detyrimeve në përqindje të shpenzimeve të planifikuara për secilën bashki, nga 16% në 14.54% në vitin 2019.

Bashkia e Vorës ka një stok të detyrimeve të prapambetura në nivelin e 74.76% të shpenzimeve të miratuara, dhe Bashkia e Kavajës në nivelin e 69.74% të shpenzimeve të miratuara duke shënuar një status si njësi me vështirësi financiare bashkë me tetë bashki të tjera me përqindje nga 25%-47% (Roskovec, Lezhë, Tepelenë, Këlcyrë, Belsh, Pogradec, Kuçovë, Poliçan). Njëmbëdhjetë bashki kanë probleme financiare (Kamëz, Divjakë, Klos, Cërrik, Selenicë, Finiq, Tropojë, Delvinë, Kukës, Dimal e Dibër).

Pavarësisht statusit të vështirësisë, 20 bashki e kanë rritur përqindjen e stokut të detyrimeve në 2020, 37 bashki e kanë ulur dhe Bashkia e Patosit nuk ka pësuar ndryshim (0%). Bashkia e Vorës shënon rritjen më të madhe prej 72.98% në 2020 të përqindjes së stokut të detyrimeve të prapambetura nga viti 2019.

Mesatarisht, nga të dhënat e 21 bashkive me probleme apo vështirësi financiare, 25.89% e detyrimeve janë të natyrës së shpenzimeve korrente, 61.73% të natyrës së shpenzimeve kapitale, 11.78% të natyrës nga vendimet gjyqësore dhe 0.82% hua afatgjatë. Në dallim nga viti 2019, vihet re një reduktim i detyrimeve të natyrës së shpenzimeve korrente dhe një rritje të detyrimeve shpenzime kapitale.

Gjithashtu, me rëndësi është të përmendim se informacioni ka qenë i pasaktë:

1. Shpenzimet e raportuara të miratuara nuk përkonin me buxhetin më të fundit të miratuar nga Këshilli Bashkiak, dhe për rrjedhojë, shpenzimet e miratuara rezultojnë më të ulta se shpenzimet faktike të vitit 2020. Kjo ka ndodhur për bashkitë e Elbasanit, Himarës, Kolonjës, Prrenjasit, Skraparit, Tropojës dhe Vloës.
2. Vlerat e raportuara të detyrimeve të prapambetura përfshinin edhe detyrimet që nuk janë të bashkive, sikurse detyrimet e Ujësellsave SHA, apo detyrime për projekte që financohen nga FSHZH. Kjo ka ndodhur për bashkitë e Belshit, Këlcyrës, Malësisë së Madhe, Poliçanit, Roskovecit dhe Vorës.
3. Vlerat e raportuara të detyrimeve kanë përfshirë edhe totalin e detyrimeve që rrjedhin nga kontratat e huave afatgjata, ku jo domosdoshmërisht klasifikohen si detyrime të prapambetura.

Nga përpunimi i të dhënave të raportuara vihen re raportime të pashoqëruara me analizën dhe trajtimin e riskut të krijimit/shtimit të detyrimeve të prapambetura. Është e domosdoshme trajnimi i bashkive mbi rëndësinë e dorëzimit të informacionit në kohë dhe me saktësi.

Ministria e Financave dhe Ekonomisë mund të përcaktojë qendrimin e saj sipas përgjegjësive që i jep ligji, të miratojë politika mbështetëse për secilën nga bashkitë me probleme financiare, apo të parashtrijë rekomandime të dedikuara lidhur me mundësinë e uljes së nivelit të detyrimeve të prapambetura nëpërmjet përmirësimit të menaxhimit financiar, vetëm nëse bashkitë dërgojnë raporte të plota (jo vetëm tabelare) me analizë të thelluar të riskut mbi:

a) shkaqet që cojnë në akumulimin e detyrimeve financiare të prapambetura për bashkinë.

b) reagimin/vendimet e menaxhimit të lartë (Kryetari, Keshilli Bashkiak), gjatë periudhës së raportimit, për parandalimin apo trajtimin e riskut të krijimit/shtimit të detyrimeve të prapambetura me qëllim mos rëndimin e situatës financiare të bashkisë.

c) vështirësitë që ka hasur bashkia për shlyerjen e detyrimeve financiare të prapambetura.

d) masat e mëtejshme të planifikuara për menaxhimin e riskut në të ardhmen, emërtuar në udhëzim si plani i shlyerjes së detyrimeve financiare të prapambetura. Theksojmë që nuk përfshihet thjesht shlyerja e detyrimeve në vlerë cdo vit, por edhe masat përkatëse që cojnë në vlerën e përlogatur për shlyrje.

Për sa më lart rekomandohet që të gjitha bashkitë e vendit të ndërtojnë dhe miratojnë deri në fund të vitit 2021 planin e detajuar të menaxhimit të riskut të krijimit/shtimit të detyrimeve të prapambetura dhe të raportojnë mbi bazën e këtij plani sipas kërkesave të listuara më sipër.

Për 37 bashkitë e vendit të listuara në grafikun nr. 1 të këtij raporti me një nivel të borxhit financiar të prapambetur deri në 15% të shpenzimeve vjetore të miratuara, Ministria e Financave rekomandon të vazhdojnë të mbajnë nën kontroll riskun e krijimit/shtimit të detyrimeve financiare të prapambetura.

Ministria e Financave dhe Ekonomisë gjatë periudhës në vijim do ti kushtojë një vëmendje të vecantë:

1. përqindjes që zë stoku i detyrimeve të prapambetura ndaj shpenzimeve vjetore faktike të secilës bashki, e cila tregon shifrën reale të vështirësisë financiare, sidomos në rastet e diferencave të konsiderueshme midis buxhetit fillestar dhe buxhetit të rishikuar vjetor të bashkive të vendit;

2. ecurisë së shlyerjes së borxhit financiar të prapambetur nga njëra periudhë financiare në tjetrën, i cili tregon nivelin e reagimit të menaxhimit të lartë ndaj riskut dhe përmirësimin e menaxhimit financiar të bashkisë. Monitorimi do të jetë gjashtëmujor për 11 bashkitë me vështirësi financiare dhe një vjeçar për 10 bashkitë me probleme financiare, të paraqitura sipas grafikut 1 të këtij raporti.

3. kryerjes së një investigimi më të thelluar dhe monitorim i vazhdueshëm në bashkitë Vorë, Këlcyrë dhe Kavajë, të cilat kanë një përkeqësim të theksuar të situatës financiare. Nëse i referohemi peshës specifike të stokut të borxhit të prapambetur ndaj shpenzimeve faktike vjetore 2020 sipas grafikut 4 të këtij raporti, bashkia Vore rezulton me paaftësi paguese në masën 204% dhe bashkia Kavajë në masën 108%.

4. shqyrtimit të mundësisë së mbështetjes në plan afatgjatë për bashkitë Dibër dhe Pogradec ku pjesa me e madhe e detyrimeve është e natyrës së vendimeve gjyqësore, respektivisht 57.03% dhe 65.27%.

5. përcaktimit të qëndrimit administrativ sipas përcaktimeve ligjore për bashkitë Konispol, Pustec dhe Rrogozhinë që nuk kanë dërguar informacion në Ministrinë e Financave dhe Ekonomisë.

Me qëllim e parashtrimin e rekomandimeve për një ulje të detyrimeve të prapambetura dhe për menaxhim më të mirë financiar, lind e domosdoshme që në vijim të mblidhet informacion përshkrimor nga bashkitë si në rastin e pëmirësimit të statusit të vështirësisë në p.sh bashkitë e Kavajës, Dimalit apo Kukësit, ashtu edhe në rastin e përkeqësimit të statusit në bashkitë e Vorës, Këlcyrës, Kuçovës dhe Belshit. Në këtë mënyrë, do të ishte e mundshme që të identifikohen përmes një dialogu me bashkitë:

1. vështirësitë që ata hasin për shlyerjen e detyrimeve dhe

2. shkaqet që cojnë në akumulimin e detyrimeve të reja.